

Besucher von Messen und Ausstellungen (2018)

ausgewählte Veranstaltungen:	
Herbstausstellung	140.800
Frühjahrsausstellung	113.600
Connichi	27.000
Int. Taubenmarkt	20.400
Gesundheitstage Nordhessen.....	11.000
Azubi- u. Studientage.....	7.795
Kunsthandwerkermarkt	7.000
Bundesvogelschau	6.300

Bildung und Kultur

Schüler in allgemein- und berufsbildenden Schulen (November 2018)

Grundschule (inkl. Vorklassen)	6.584
Hauptschule	79
Realschule	550
Mittelstufenschule (ohne Grundschulbereich)	174
Gymnasium	4.587
Gesamtschule (inklusive Förderstufe).....	4.611
Förderschule (inkl. Vorklasse).....	735
Schulen für Erwachsene/Abendschule (ohne Gymn.)	162
Berufliche Schulen	12.402
Schüler insgesamt (ohne Schulen des Landkreises im Stadtgebiet) 29.884	
<i>Info: Schüler an Schulen des Landkreises (im Stadtgebiet Kassel)</i>	<i>3.368</i>

Universität Kassel (WS 2018/19)

Studenten insgesamt	25.149
davon:	
weiblich	48,6 %
männlich.....	51,4 %
internationale Studierende.....	13,1 %

Hauptstandort Holländischer Platz	Tel. 0561 804 0
Campus Holländischer Platz	Holländischer Platz
Campus Kunsthochschule	Menzelstraße 13-15
Campus Wilhelmshöher Allee	Wilhelmshöher Allee 73
Campus Oberzwehren.....	Heinrich-Plett-Straße 40

außerhalb von Kassel

Campus Witzenhausen I	Nordbahnhofstraße 1a
Campus Witzenhausen II	Steinstraße 19
.....	www.uni-kassel.de

Fachbereiche

FB 01:	Humanwissenschaften
FB 02:	Geistes- und Kulturwissenschaften
FB 05:	Gesellschaftswissenschaften
FB 06:	Architektur / Stadtplanung / Landschaftsplanung
FB 07:	Wirtschaftswissenschaften
FB 10:	Mathematik / Naturwissenschaften
FB 11:	Ökologische Agrarwissenschaften
FB 14:	Bauingenieur- und Umweltingenieurwesen
FB 15:	Maschinenbau
FB 16:	Elektrotechnik / Informatik

Kunsthochschule Kassel

Bibliotheken

Universitätsbibliothek	Diagonale 10	0561 804 7711
Landesbibliothek und Murhardsche Bibliothek	Brüder-Grimm-Platz 4 a	0561 804 7318
Stadtbibliothek	Obere Königsstr. 3	0561 787 4013

Auswahl an Museen, Ausstellungsorten, Theatern und Archiven

GRIMMWELT	Naturkundemuseum
Stadtmuseum	Fridericianum
Schloss Wilhelmshöhe	Staatstheater Kassel
documenta archiv	Stadtarchiv
u. v. m.	

Auswahl an sonstigen Sehenswürdigkeiten

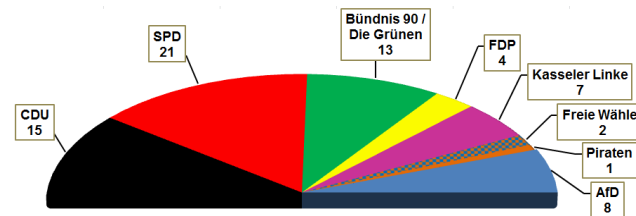
UNESCO-Weltkulturerbe Bergpark Wilhelmshöhe mit Herkules-Statue
Staatspark Karlssau mit Schloss Orangerie
u. v. m.

Partnerstädte

Arnstadt (Thüringen)	Mulhouse (Frankreich)
Florenz (Italien)	Ramat Gan (Israel)
Kocaeli/Izmit (Türkei)	Rovaniemi (Finnland)
Jaroslavl (Russland)	Västerås (Schweden)

Stadtverordnetenversammlung Kassel

Sitzverteilung nach Wahlergebnis vom 6. März 2016



Oberbürgermeister

Christian Geselle (SPD) seit 22. Juli 2017; gewählt 05. März 2017

Ausführliche statistische Angaben sind erhältlich bei:
Stadt Kassel, Personal- und Organisationsamt,
Fachstelle Statistik

Obere Königsstraße 8, 34117 Kassel
Telefon: 0561 787 2121
Email: statistikstelle@kassel.de
Internet: <http://www.stadt-kassel.de>
Letzte Aktualisierung Juli 2019

Quellen: Stadt Kassel, Bundesagentur für Arbeit, Hessisches Statistisches Landesamt

Daten und Fakten 2019

Geografische und administrative Lage (31. Dezember 2018)

Kassel – Großstadt in der Mitte Deutschlands: im Schnittpunkt europäischer Verkehrsströme. Kulturelles Zentrum von internationalem Rang mit dem Attribut „documenta-Stadt“ und dem UNESCO Weltkulturerbe „Bergpark Wilhelmshöhe“. „Stadt im Grünen“ an der Deutschen Märchenstraße.

Niedrigster Punkt des Stadtgebietes: 132 m ü. NHN
(Wasserspiegel der Fulda an der „Grauen Katze“)

Höhe des Stadtzentrums (Königsplatz): 163 m ü. NHN

Höchster Punkt des Stadtgebietes: 615 m ü. NHN
(„Hohes Gras“, Bodenhöhe am Turm)

Fläche (31. Dezember 2018)

Stadtfläche	106,8 km ²
davon: Gebäude- und Freifläche.....	34,1 %
Waldfläche	22,0 %
Landwirtschaftsfläche.....	14,2 %
Verkehrsfläche.....	13,6 %
Erholungsfläche	11,4 %
Wasserfläche.....	2,2 %
Flächen anderer Nutzung	1,4 %
Betriebsfläche	1,1 %

Bevölkerung (31. Dezember 2018)

Einwohner mit Hauptwohnsitz	205.076
davon: männlich	101.175
weiblich.....	103.901
Deutsche.....	166.399
Ausländer	38.677
davon: türkisch	17,9 %
syrisch	10,8 %
bulgarisch	7,9 %

darunter: im Alter von ...

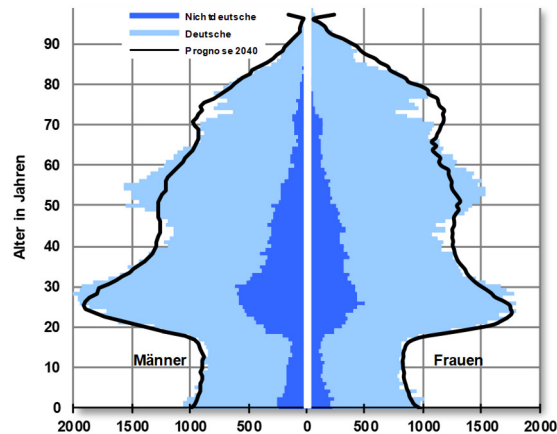
0 bis unter 6 Jahren	5,6 %
6 bis unter 15 Jahren	7,4 %
15 bis unter 65 Jahren	67,7 %
65 Jahre und älter	19,3 %
Altersdurchschnitt	42,5

Einwohner mit Migrationshintergrund

davon: Ausländer	47,4 %
Eingebürgerte	33,3 %
Aussiedler	19,3 %

Natürliche und räumliche Bevölkerungsbewegung (2018)

Lebendgeborene	2.152
Gestorbene.....	2.171
Zuzüge	16.399
Wegzüge	15.286
Innerstädtische Umzüge.....	15.466



Haushalte (31. Dezember 2018)

Haushalte insgesamt.....	110.007
1-Personen-Haushalte	51,8 %
2-Personen-Haushalte	26,9 %
3-Personen-Haushalte	10,7 %
4 und mehr-Personen-Haushalte	10,5 %
Haushalte mit Kindern.....	17,3 %
durchschnittliche Haushaltsgröße.....	1,86 Personen

Arbeitsmarkt

Erwerbstätige am Wohnort (2017)	ca. 154.200
darunter: Produzierendes Gewerbe	20.400
Handel, Gastgewerbe, Verkehr, Information und Kommunikation	36.600
Übrige Wirtschaftsbereiche.....	97.200

Sozialversicherungspflichtig Beschäftigte (30. Juni 2018)

am Arbeitsort Stadt Kassel	111.282
am Wohnort Stadt Kassel	72.972
Einpendler	64.266
Auspendler	26.001

Arbeitslose (Dezember 2018)

Insgesamt	7.242
davon: männlich	4.196
weiblich	3.046
Quote (alle zivilen Erwerbspersonen).....	6,7%

Wirtschaft

Gewerbe (2018)	
Anmeldungen.....	1.702
Abmeldungen.....	1.900

Bestehende Betriebe nach Art (30. Juni 2018; Mehrfachnennungen möglich)

insgesamt	13.813
Handel.....	3.776
Handwerk.....	1.729
Industrie	197
sonstige	10.455

Verarbeitendes Gewerbe (2018; Betriebe mit mind. 50 Beschäftigten)

Betriebe	37
Beschäftigte.....	13.758
Umsatz.....	3.243,9 Mill €
darunter: Auslandsumsatz.....	1.585,2 Mill €

Bauhauptgewerbe (2018; Betriebe mit mind. 20 Beschäftigten)

Betriebe	29
Beschäftigte.....	1.355
Umsatz.....	195,0 Mill €

Ausbaugewerbe (2017; Betriebe mit mind. 20 Beschäftigten)

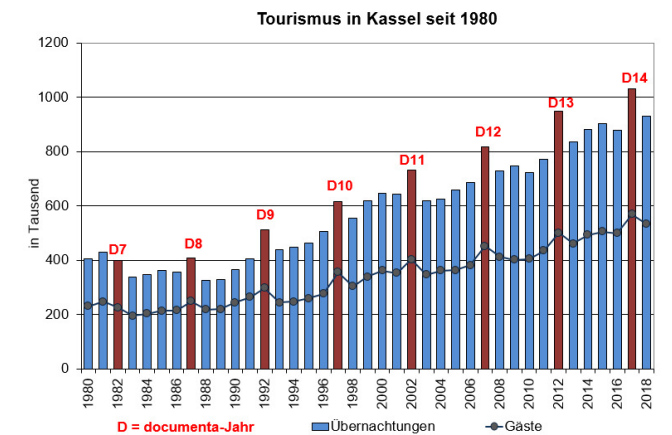
Betriebe	33
Beschäftigte.....	1.161
Umsatz.....	140,1 Mill €

Tourismus (2018)

Ankünfte.....	533.093
darunter: Ausländer	76.708

Übernachtungen.....	930.854
darunter: Ausländer	136.574

durchschnittliche Aufenthaltsdauer



Gewerbe (2018)	
Anmeldungen.....	1.702
Abmeldungen.....	1.900