

## Stadt Kassel: Gemeldete Infektionskrankheiten nach §§ 6, 7 IFSG

### Akute Gastroenteritiden

Krankheit	Juni	Juli	August	September	Kum 2021	Kum 2022	HEK-um 2021	HEK-um 2022
Campylobacter	10	6	12	6	87	58	3146	3289
E.-coli-Enteritis	0	0	0	0	0	0	2	8
EHEC/STEC	1	0	0	0	3	2	61	72
Giardiasis	0	0	1	1	3	7	106	115
Norovirus	15	5	4	7	28	98	962	3783
Paratyphus	0	0	0	0	0	0	1	6
Rotavirus	3	1	4	0	8	31	324	1533
Salmonellose	3	2	5	5	15	23	590	643
Shigellose	0	0	0	0	0	0	13	29
Typhus	0	0	0	0	0	0	7	4
Yersiniose	0	1	1	0	8	7	185	189

### Akute Hepatitiden

Krankheit	Juni	Juli	August	September	Kum 2021	Kum 2022	HEK-um 2021	HEK-um 2022
Hepatitis A	0	0	0	0	1	0	79	78
Hepatitis B	0	0	0	0	0	1	479	1175
Hepatitis C	0	0	0	0	0	1	364	495
Hepatitis D	0	0	0	0	0	0	4	7
Hepatitis E	0	0	1	3	6	7	427	497
Hepatitis Non A-E	0	0	0	0	0	0	0	0

### Tuberkulose

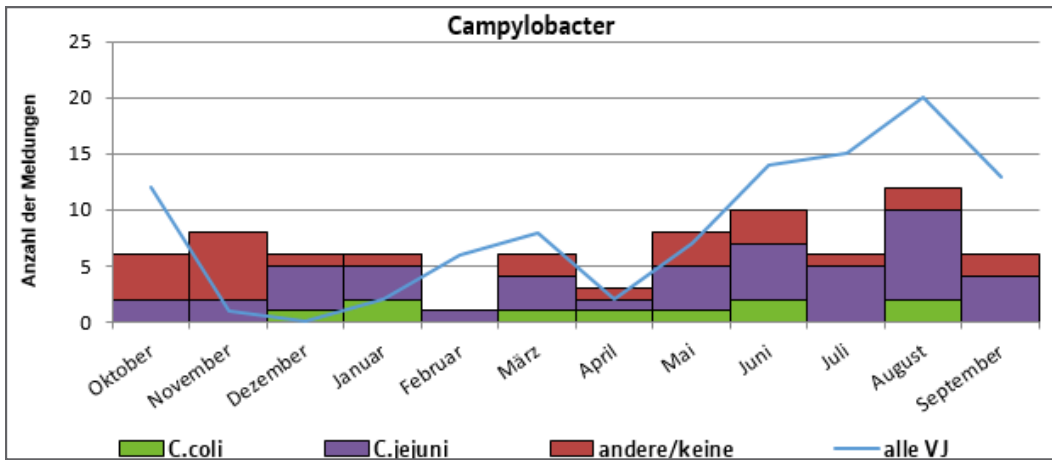
Krankheit	Juni	Juli	August	September	Kum 2021	Kum 2022	HEK-um 2021	HEK-um 2022
Tuberkulose	0	1	1	2	30	11	343	331

### Impfpräventable Infektionskrankheiten mit allgemeiner Impfpflicht

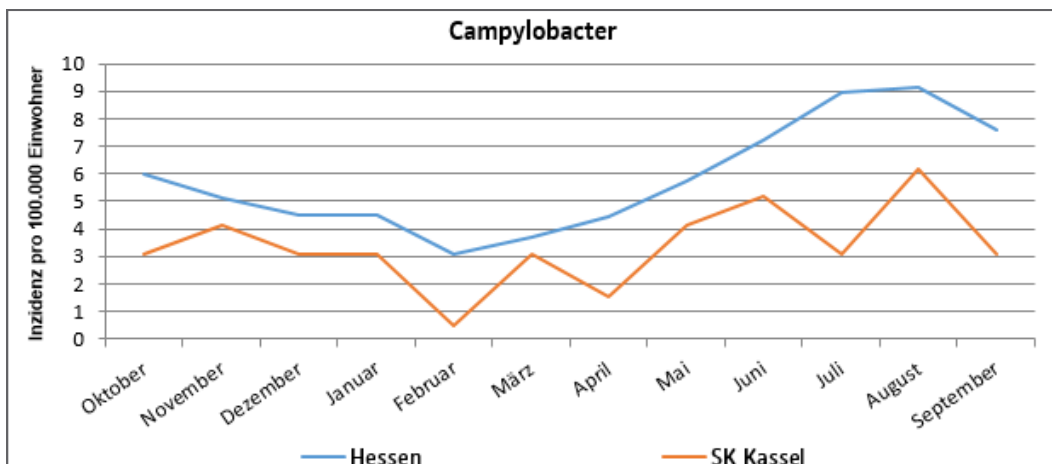
Krankheit	Juni	Juli	August	September	Kum 2021	Kum 2022	HEK-um 2021	HEK-um 2022
Keuchhusten	0	0	0	0	3	1	133	151
Masern	0	0	0	0	0	0	3	3
Mumps	0	0	0	0	0	1	22	27
Röteln	0	0	0	0	1	0	28	25
Röteln, konnatal	0	0	0	0	0	0	0	0
Windpocken	4	3	3	2	10	18	581	726

## Sonstige Infektionskrankheiten

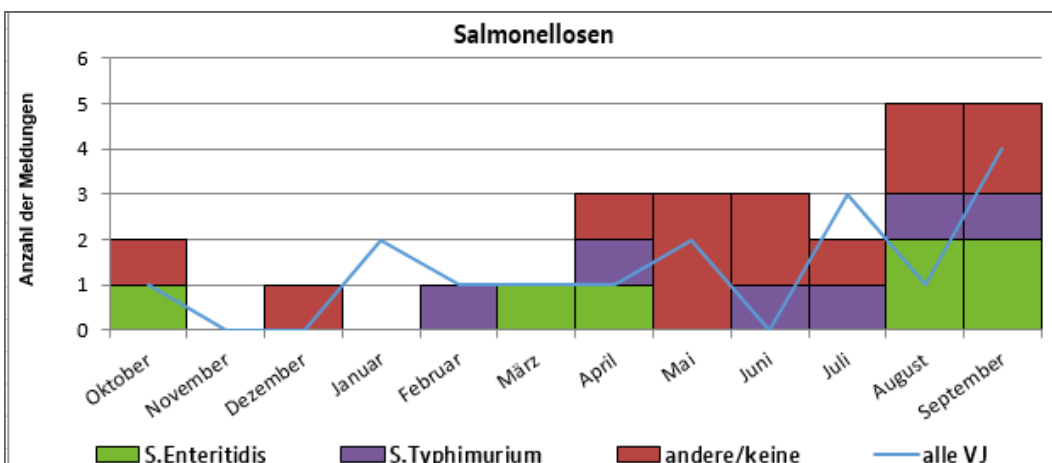
Krankheit	Juni	Juli	August	September	Kum2021	Kum2022	HEK-um2021	HEK-um2022
Acinetobacter	1	0	0	0	0	3	44	70
Adenovirus	0	0	0	0	0	0	5	13
Affenpocken	0	0	0	0	0	0	0	92
Arbovirus, u.a. West-Nil-Virus	0	0	0	0	0	0	0	0
aviäre Influenza	0	0	0	0	0	0	0	0
Botulismus	0	0	0	0	0	0	2	0
Brucellose	0	0	0	0	0	0	1	3
Chikungunya	0	0	0	0	0	0	1	0
Cholera	0	0	0	0	0	0	0	0
CJK	0	0	0	0	0	0	11	4
Clostridioides difficile	1	0	1	1	2	4	70	73
COVID-19	4432	5846	4363	2375	5958	56165	202816	2104571
Denguefieber	0	0	0	1	0	2	4	18
Diphtherie	0	0	0	0	0	0	0	12
Ebolafieber	0	0	0	0	0	0	0	0
Enterobacterales	0	0	0	0	9	4	371	513
Fleckfieber	0	0	0	0	0	0	0	0
FSME	0	0	0	0	0	0	19	25
Gelbfieber	0	0	0	0	0	0	0	0
Haemophilus influenzae	0	1	0	0	0	2	18	33
Hantavirus	0	0	0	0	0	0	41	5
HUS	0	0	0	0	0	0	1	1
Influenza	3	2	1	1	0	11	20	804
Kryptosporidiose	0	0	1	0	1	2	64	128
Lassafieber	0	0	0	0	0	0	0	0
Läuserückfallfieber	0	0	0	0	0	0	0	0
Legionellose	1	0	0	1	0	2	100	85
Lepra	0	0	0	0	0	0	0	0
Leptospirose	0	0	0	0	0	0	6	20
Listeriose	0	0	0	0	1	1	22	44
Marburgfieber	0	0	0	0	0	0	0	0
Meningokokken	0	0	0	0	0	0	3	5
Milzbrand	0	0	0	0	0	0	0	0
MRSA	0	0	1	0	4	2	48	55
Ornithose	0	0	0	0	0	0	1	2
Pest	0	0	0	0	0	0	0	0
Pocken	0	0	0	0	0	0	0	0
Poliomyelitis	0	0	0	0	0	0	0	0
Q-Fieber	0	0	0	0	0	0	10	14
Tollwut	0	0	0	0	0	0	0	0
Trichinellose	0	0	0	0	0	0	0	0
Tularämie	0	0	0	0	0	0	3	2
vCJK	0	0	0	0	0	0	0	0
VHF, andere Erreger	0	0	0	0	0	0	0	0
Zika	0	0	0	0	0	0	0	1



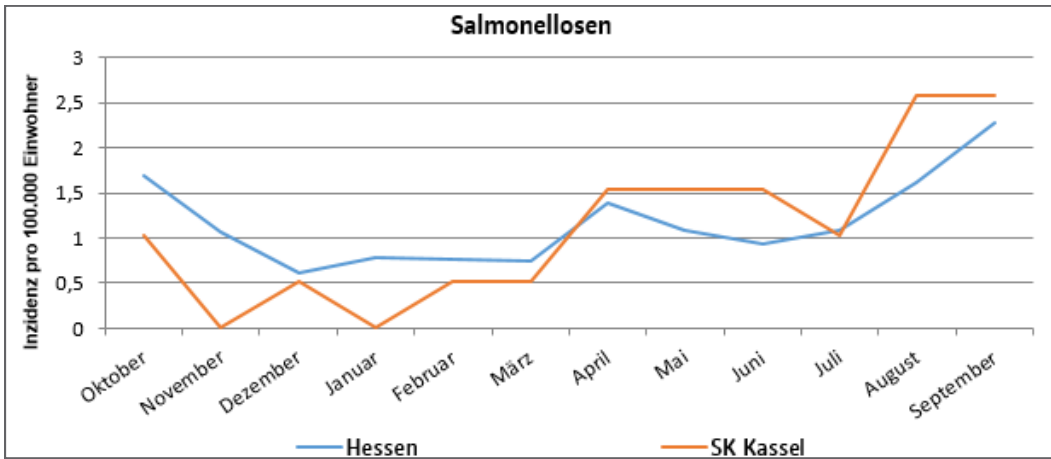
**Abbildung 1**  
Gemeldete Campylobacter-Infektionen nach Erregertypen in der Zeit vom 01.10.21 bis 30.09.22 in Kassel



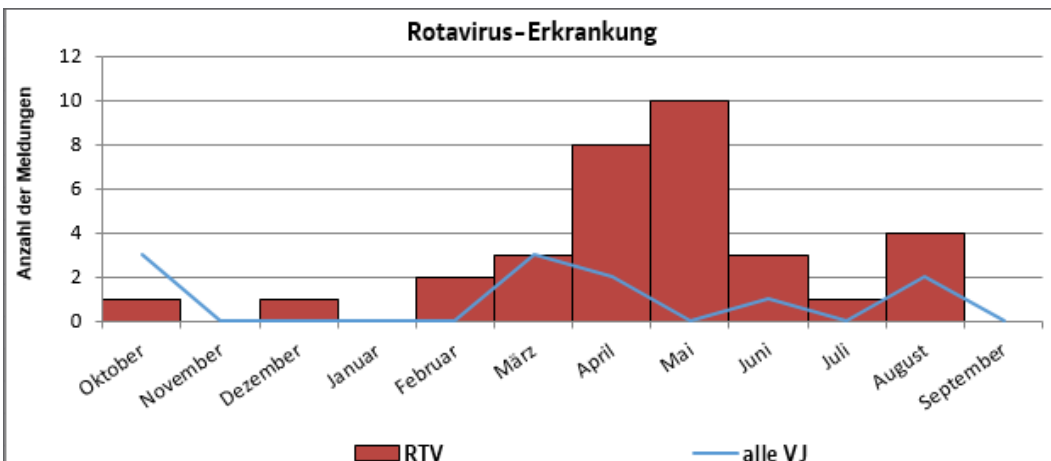
**Abbildung 2**  
Gemeldete Campylobacter-Infektionen je 100.000 Einwohner in der Zeit vom 01.10.21 bis 30.09.22 in Hessen und Kassel



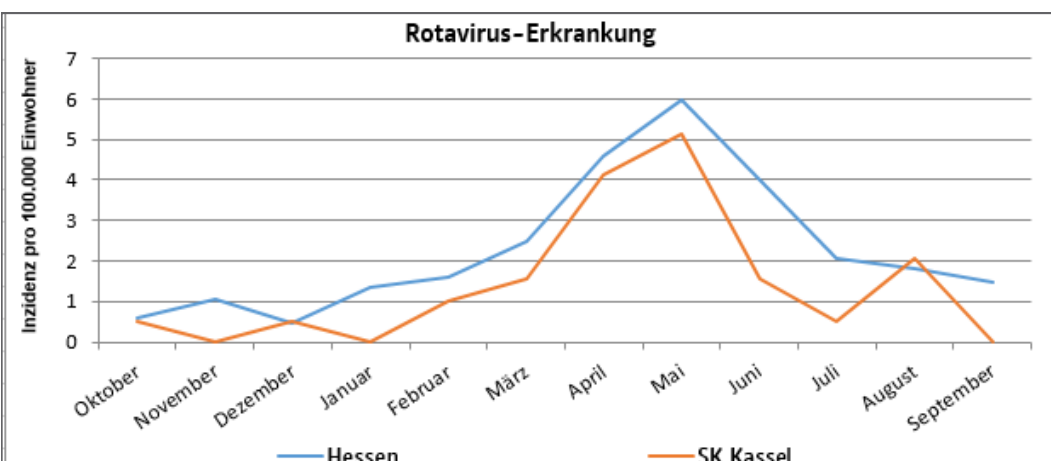
**Abbildung 3**  
Gemeldete Salmonellen-Infektionen nach Erregertypen in der Zeit vom 01.10.21 bis 30.09.22 in Kassel



**Abbildung 4**  
Gemeldete Salmonellen-Infektionen je 100.000 Einwohner in der Zeit vom 01.10.21 bis 30.09.22 in Hessen und Kassel



**Abbildung 5**  
Gemeldete Rotavirus-Infektionen nach Erregertypen in der Zeit vom 01.10.21 bis 30.09.22 in Kassel



**Abbildung 6**  
Gemeldete Rotavirus-Infektionen je 100.000 Einwohner in der Zeit vom 01.10.21 bis 30.09.22 in Hessen und Kassel

## Landkreis Kassel: Gemeldete Infektionskrankheiten nach §§ 6, 7 IFSG

### Akute Gastroenteritiden

Krankheit	Juni	Juli	August	September	Kum 2021	Kum 2022	HEK-um 2021	HEK-um 2022
Campylobacter	14	22	26	10	109	113	3146	3289
E.-coli-Enteritis	0	0	0	0	0	0	2	8
EHEC/STEC	0	0	0	0	1	0	61	72
Giardiasis	0	0	0	0	3	1	106	115
Norovirus	19	13	16	5	15	127	962	3783
Paratyphus	0	0	0	0	0	0	1	6
Rotavirus	6	3	2	4	7	50	324	1533
Salmonellose	0	1	9	6	22	27	590	643
Shigellose	0	0	0	0	0	0	13	29
Typhus	0	0	0	0	0	0	7	4
Yersiniose	2	0	1	1	6	9	185	189

### Akute Hepatitiden

Krankheit	Juni	Juli	August	September	Kum 2021	Kum 2022	HEK-um 2021	HEK-um 2022
Hepatitis A	0	0	0	1	1	3	79	78
Hepatitis B	0	0	0	0	0	1	479	1175
Hepatitis C	0	0	0	0	0	0	364	495
Hepatitis D	0	0	0	0	0	0	4	7
Hepatitis E	1	3	3	3	12	21	427	497
Hepatitis Non A-E	0	0	0	0	0	0	0	0

### Tuberkulose

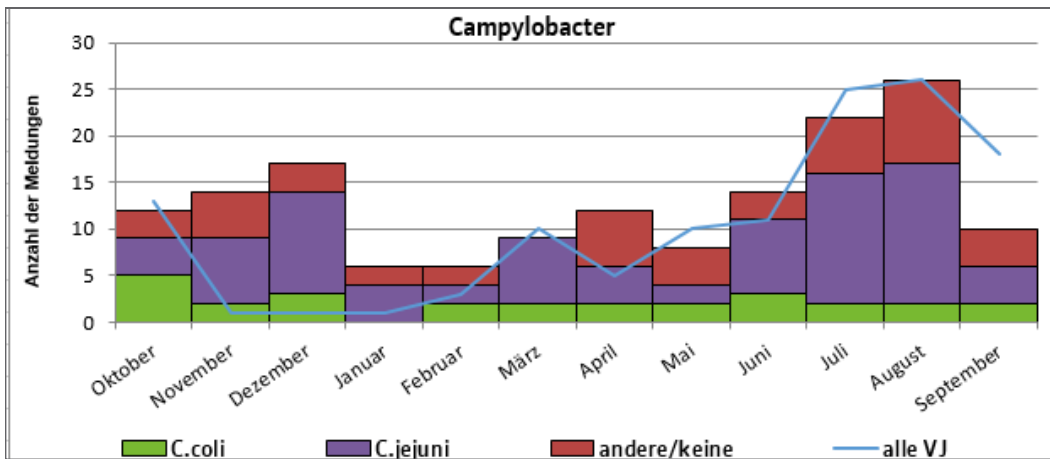
Krankheit	Juni	Juli	August	September	Kum 2021	Kum 2022	HEK-um 2021	HEK-um 2022
Tuberkulose	1	0	1	1	4	8	343	331

### Impfpräventable Infektionskrankheiten mit allgemeiner Impfempfehlung

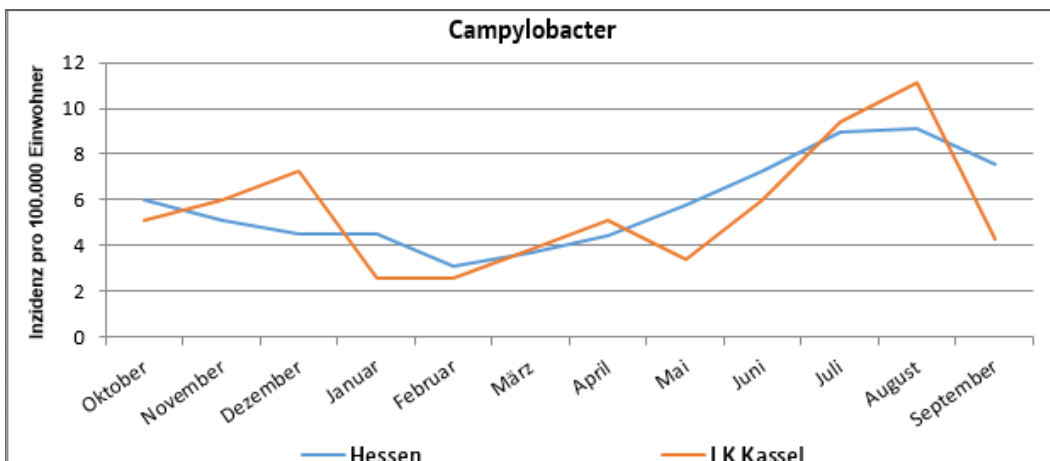
Krankheit	Juni	Juli	August	September	Kum 2021	Kum 2022	HEK-um 2021	HEK-um 2022
Keuchhusten	0	0	1	1	3	5	133	151
Masern	0	0	0	0	0	0	3	3
Mumps	0	0	0	0	1	0	22	27
Röteln	0	0	0	0	0	0	28	25
Röteln, konnatal	0	0	0	0	0	0	0	0
Windpocken	2	0	4	3	12	19	581	726

## Sonstige Infektionskrankheiten

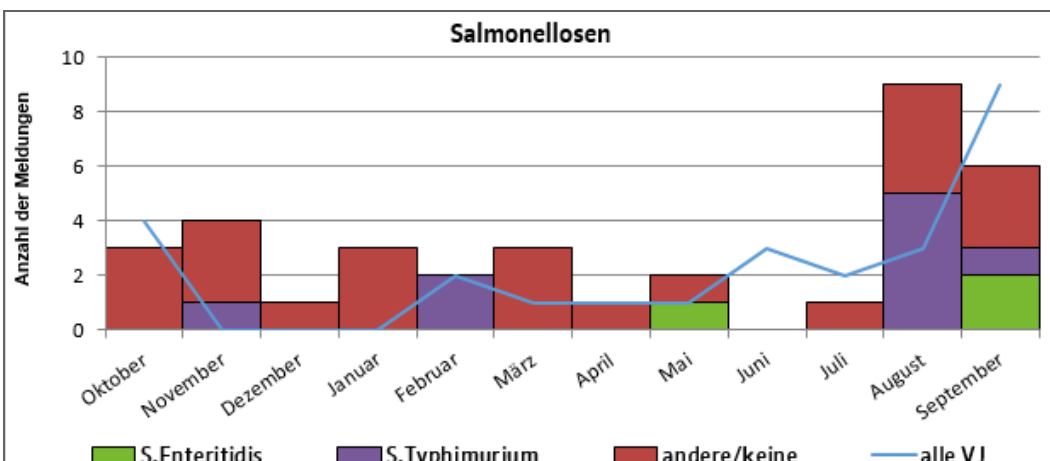
Krankheit	Juni	Juli	August	September	Kum2021	Kum2022	HEK-um2021	HEK-um2022
Acinetobacter	0	0	1	0	0	2	44	70
Adenovirus	0	0	0	0	0	0	5	13
Affenpocken	0	0	0	0	0	0	0	92
Arbovirus, u.a. West-Nil-Virus	0	0	0	0	0	0	0	0
aviäre Influenza	0	0	0	0	0	0	0	0
Botulismus	0	0	0	0	0	0	2	0
Brucellose	0	0	0	0	0	0	1	3
Chikungunya	0	0	0	0	0	0	1	0
Cholera	0	0	0	0	0	0	0	0
CJK	0	0	0	0	1	0	11	4
Clostridioides difficile	1	1	0	0	1	2	70	73
COVID-19	7104	7292	8661	3780	5506	70606	202816	2104570
Denguefieber	0	0	0	0	0	0	4	18
Diphtherie	0	0	0	0	0	1	0	12
Ebolafieber	0	0	0	0	0	0	0	0
Enterobacterales	1	0	2	0	5	9	371	513
Fleckfieber	0	0	0	0	0	0	0	0
FSME	0	1	0	0	0	1	19	25
Gelbfieber	0	0	0	0	0	0	0	0
Haemophilus influenzae	0	1	0	0	2	2	18	33
Hantavirus	0	0	0	0	1	0	41	5
HUS	0	0	0	0	0	0	1	1
Influenza	2	1	1	1	0	12	20	804
Kryptosporidiose	0	1	0	2	0	4	64	128
Lassafieber	0	0	0	0	0	0	0	0
Läuserückfallfieber	0	0	0	0	0	0	0	0
Legionellose	0	0	0	0	1	0	100	85
Leprosy	0	0	0	0	0	0	0	0
Leptospirose	0	0	0	0	0	0	6	20
Listeriose	0	0	0	0	2	1	22	44
Marburgfieber	0	0	0	0	0	0	0	0
Meningokokken	0	0	0	0	0	0	3	5
Milzbrand	0	0	0	0	0	0	0	0
MRSA	1	1	2	1	5	8	48	55
Ornithose	0	0	0	0	0	0	1	2
Pest	0	0	0	0	0	0	0	0
Pocken	0	0	0	0	0	0	0	0
Poliomyelitis	0	0	0	0	0	0	0	0
Q-Fieber	0	0	0	0	1	0	10	14
Tollwut	0	0	0	0	0	0	0	0
Trichinellose	0	0	0	0	0	0	0	0
Tularämie	0	0	0	0	0	0	3	2
vCJK	0	0	0	0	0	0	0	0
VHF, andere Erreger	0	0	0	0	0	0	0	0
Zika	0	0	0	0	0	0	0	1



**Abbildung 7**  
Gemeldete Campylobacter-Infektionen nach Erregertypen in der Zeit vom 01.10.21 bis 30.09.22 im Landkreis Kassel



**Abbildung 8**  
Gemeldete Campylobacter-Infektionen je 100.000 Einwohner in der Zeit vom 01.10.21 bis 30.09.22 in Hessen und im Landkreis Kassel



**Abbildung 9**  
Gemeldete Salmonellen-Infektionen nach Erregertypen in der Zeit vom 01.10.21 bis 30.09.22 im Landkreis Kassel

**Ansprechpartner/in:**

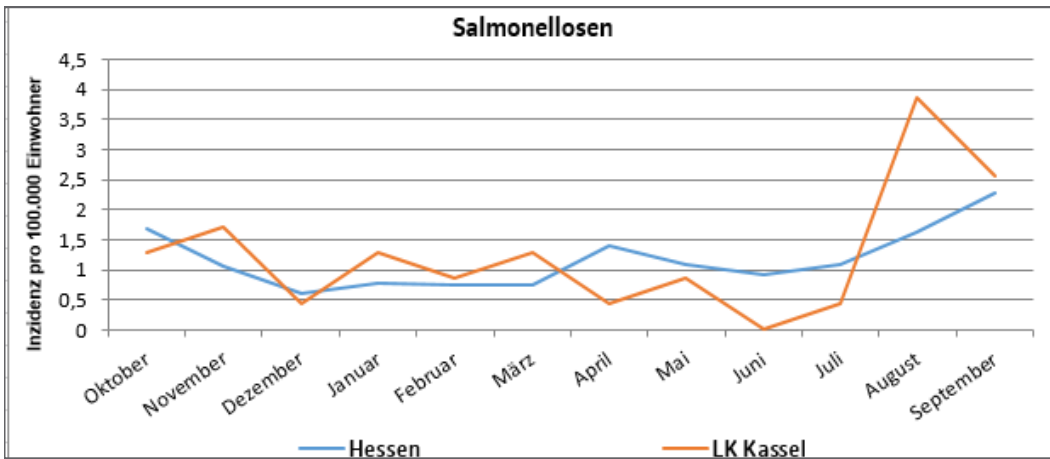
Dr. Martina Metz (GBE)  
Tel.: 0561. 787 - 1929  
martina.metz@kassel.de

Michael Spacek (Hygiene)  
Tel.: 0561. 787-1975  
michael.spacek@kassel.de

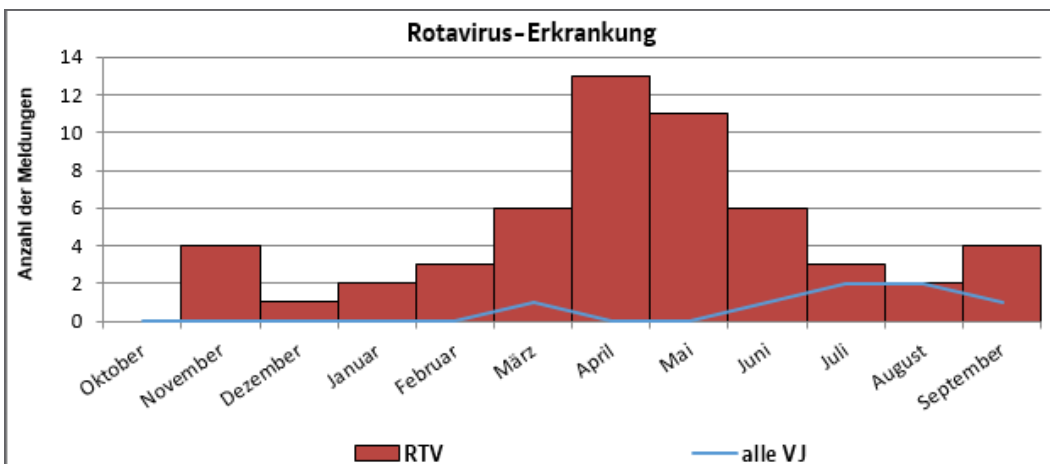
Elisabeth Müller-Harhoff (MRE)  
Tel.: 0561. 787-1983  
elisabeth.mueller-harhoff@kassel.de

**Herausgeber:**

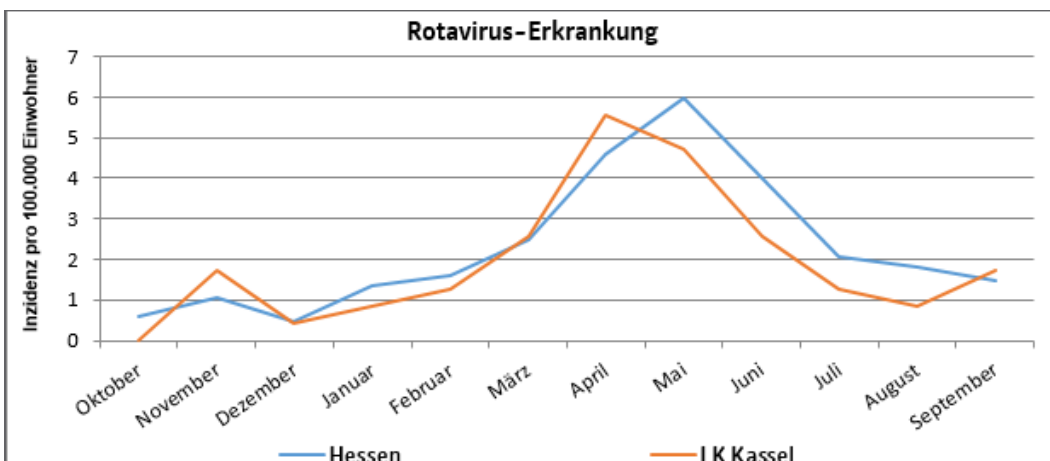
Magistrat der Stadt Kassel  
Gesundheitsamt Region Kassel  
Regine Bresler (Amtsleitung)  
Wilhelmshöher Allee 19 - 21  
34117 Kassel  
Tel.: 0561. 787-1900  
Fax: 0561. 787- 1910  
gesundheitsamt@kassel.de



**Abbildung 10**  
Gemeldete Salmonellen-Infektionen je 100.000 Einwohner in der Zeit vom 01.10.21 bis 30.09.22 in Hessen und im Landkreis Kassel



**Abbildung 11**  
Gemeldete Rotavirus-Infektionen nach Erregertypen in der Zeit vom 01.10.21 bis 30.09.22 im Landkreis Kassel



**Abbildung 12**  
Gemeldete Rotavirus-Infektionen je 100.000 Einwohner in der Zeit vom 01.10.21 bis 30.09.22 in Hessen und im Landkreis Kassel



(Datenstand: 12.10.2022)	MRE-Netz									
	Nord/Osthessen		Mittelhessen		Rhein-Main		Süd Hessen		Hessen	
	2021	Kum 2022	2021	Kum 2022	2021	Kum 2022	2021	Kum 2022	2021	Kum 2022
<i>A. baumannii</i> complex	1	13	12	15	40	31	4	8	57	67
Weitere <i>Acinetobacter</i>	0	1	0	0	4	2	1	0	5	3
<i>C. freundii</i> complex	2	4	15	11	28	32	16	9	61	56
Weitere <i>Citrobacter</i> spp.	0	0	0	0	4	3	1	1	5	4
<i>E. cloacae</i> complex	6	3	8	3	20	21	10	8	44	35
<i>E. coli</i>	4	11	18	14	72	64	17	20	111	109
<i>K. aerogenes</i>	7	10	16	14	41	22	11	10	75	56
<i>K. oxytoca</i>	2	0	1	0	4	1	2	3	9	4
<i>K. pneumoniae</i>	9	27	30	42	107	125	38	26	184	220
<i>P. mirabilis</i>	0	2	0	0	4	9	0	0	4	11
<i>S. marcescens</i>	10	0	0	1	4	4	2	2	16	7
Weitere <i>Enterobacteriaceae</i>	2	1	2	4	9	13	13	2	26	20
Gesamt	43	72	102	104	337	327	115	89	597	592

\* entsprechend der RKI- Falldefinition

(Datenstand: 12.10.2022)	MRE-Netz									
	Nord/Osthessen		Mittelhessen		Rhein-Main		Süd Hessen		Hessen	
	2021	Kum 2022	2021	Kum 2022	2021	Kum 2022	2021	Kum 2022	2021	Kum 2022
GIM	0	0	0	0	1	0	0	0	1	0
IMI	0	0	0	0	0	0	1	0	1	0
IMP	0	0	1	3	2	2	0	0	3	5
KPC	2	4	22	15	33	35	24	18	81	72
KPC-2	0	1	0	0	1	14	3	3	4	18
KPC-3	1	4	0	1	2	1	0	0	3	6
NDM	1	8	8	21	50	61	13	10	72	100
OXA	1	1	0	1	1	2	1	1	3	5
OXA - 143-like	0	0	0	1	0	0	0	0	0	1
OXA - 163	0	0	0	1	0	0	0	0	0	1
OXA - 23-like	1	3	3	6	19	12	1	1	24	22
OXA - 24-like	0	1	0	0	4	2	0	0	4	3
OXA - 48-like	14	11	12	21	69	77	16	13	111	122
OXA - 51	0	0	1	0	1	1	0	0	2	1
OXA - 58	0	0	0	0	2	0	0	0	2	0
OXA - 72	0	1	0	0	2	1	2	0	4	2
VIM	2	1	2	2	6	5	1	2	11	10
VIM-1	9	0	1	0	0	1	2	1	12	2
Gesamt	31	35	50	72	193	214	64	49	338	370

(Datenstand: 12.10.2022)	MRE-Netz									
	Nord/Osthessen		Mittelhessen		Rhein-Main		Süd Hessen		Hessen	
	2021	Kum 2022	2021	Kum 2022	2021	Kum 2022	2021	Kum 2022	2021	Kum 2022
MRSA	17	20	11	11	25	17	12	6	65	54