

Stadt Kassel: Gemeldete Infektionskrankheiten nach §§ 6, 7 IFSG

Akute Gastroenteritiden

Krankheit	Mai	Juni	Juli	August	Kum2021	Kum2022	HEK- um2021	HEK- um2022
Campylobacter	8	10	6	12	74	52	2642	2830
E.-coli-Enteritis	0	0	0	0	0	0	2	1
EHEC/STEC	1	1	0	0	1	2	50	60
Giardiasis	1	0	0	1	2	6	88	98
Norovirus	19	15	5	4	18	91	680	3557
Paratyphus	0	0	0	0	0	0	1	4
Rotavirus	10	3	1	4	8	31	271	1444
Salmonellose	3	3	2	5	11	18	461	506
Shigellose	0	0	0	0	0	0	8	27
Typhus	0	0	0	0	0	0	7	3
Yersiniose	3	0	1	1	6	7	161	171

Akute Hepatitiden

Krankheit	Mai	Juni	Juli	August	Kum2021	Kum2022	HEK- um2021	HEK- um2022
Hepatitis A	0	0	0	0	0	0	69	59
Hepatitis B	0	0	0	0	0	1	429	1000
Hepatitis C	0	0	0	0	0	1	327	438
Hepatitis D	0	0	0	0	0	0	3	6
Hepatitis E	1	0	0	1	4	4	381	446
Hepatitis Non A-E	0	0	0	0	0	0	0	0

Tuberkulose

Krankheit	Mai	Juni	Juli	August	Kum2021	Kum2022	HEK- um2021	HEK- um2022
Tuberkulose	2	0	1	1	28	9	304	303

Impfpräventable Infektionskrankheiten mit allgemeiner Impfpflicht

Krankheit	Mai	Juni	Juli	August	Kum2021	Kum2022	HEK- um2021	HEK- um2022
Keuchhusten	0	0	0	0	3	1	114	138
Masern	0	0	0	0	0	0	3	2
Mumps	0	0	0	0	0	1	20	24
Röteln	0	0	0	0	1	0	25	22
Röteln, konnatal	0	0	0	0	0	0	0	0
Windpocken	3	4	3	3	8	16	514	649

Sonstige Infektionskrankheiten

Krankheit	Mai	Juni	Juli	August	Kum2021	Kum2022	HEK- um2021	HEK- um2022
Acinetobacter	2	1	0	0	0	3	39	56
Adenovirus	0	0	0	0	0	0	4	13
Affenpocken	0	0	0	0	0	0	0	68
Arbovirus, u.a. West- Nil-Virus	0	0	0	0	0	0	0	0
aviäre Influenza	0	0	0	0	0	0	0	0
Botulismus	0	0	0	0	0	0	2	0
Brucellose	0	0	0	0	0	0	1	3
Chikungunya	0	0	0	0	0	0	1	0
Cholera	0	0	0	0	0	0	0	0
CJK	0	0	0	0	0	0	8	1
Clostridioides difficile	0	1	0	1	1	3	55	58
COVID-19	4786	4432	5846	4362	5028	53793	177178	1987540
Denguefieber	0	0	0	0	0	1	3	12
Diphtherie	0	0	0	0	0	0	0	9
Ebolafieber	0	0	0	0	0	0	0	0
Enterobacterales	2	0	0	0	3	4	312	439
Fleckfieber	0	0	0	0	0	0	0	0
FSME	0	0	0	0	0	0	19	24
Gelbfieber	0	0	0	0	0	0	0	0
Haemophilus in- fluenzae	0	0	1	0	0	2	14	30
Hantavirus	0	0	0	0	0	0	39	5
HUS	0	0	0	0	0	0	1	1
Influenza	2	3	2	1	0	10	18	706
Kryptosporidiose	0	0	0	1	1	2	45	109
Lassafieber	0	0	0	0	0	0	0	0
Läuserückfallfieber	0	0	0	0	0	0	0	0
Legionellose	0	1	0	0	0	1	86	68
Lepra	0	0	0	0	0	0	0	0
Leptospirose	0	0	0	0	0	0	5	17
Listeriose	1	0	0	0	1	1	18	40
Marburg fieber	0	0	0	0	0	0	0	0
Meningokokken	0	0	0	0	0	0	3	4
Milzbrand	0	0	0	0	0	0	0	0
MRSA	0	0	0	1	3	2	37	49
Ornithose	0	0	0	0	0	0	1	2
Pest	0	0	0	0	0	0	0	0
Pocken	0	0	0	0	0	0	0	0
Poliomyelitis	0	0	0	0	0	0	0	0
Q-Fieber	0	0	0	0	0	0	9	13
Tollwut	0	0	0	0	0	0	0	0
Trichinellose	0	0	0	0	0	0	0	0
Tularämie	0	0	0	0	0	0	3	2
vCJK	0	0	0	0	0	0	0	0
VHF, andere Erreger	0	0	0	0	0	0	0	0
Zika	0	0	0	0	0	0	0	0

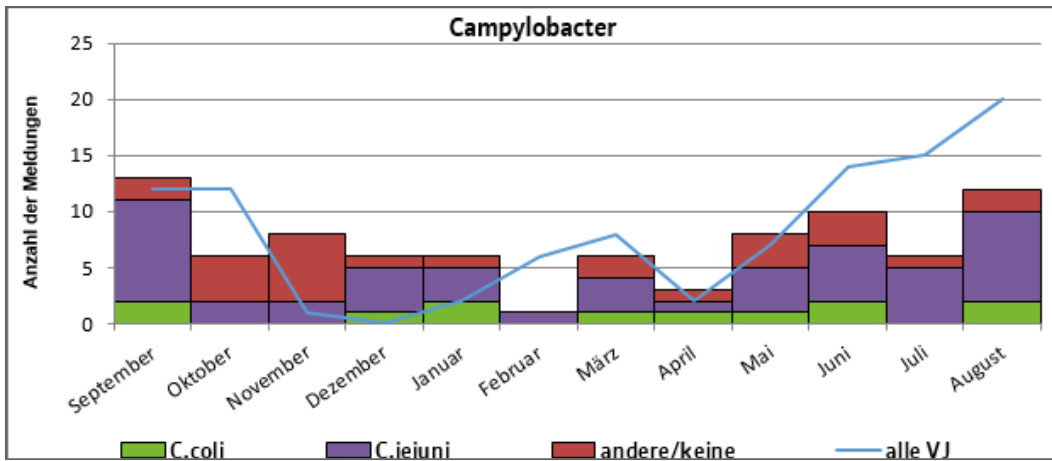


Abbildung 1
Gemeldete Campylobacter-Infektionen nach Erregertypen in der Zeit vom 01.09.21 bis 31.08.22 in Kassel

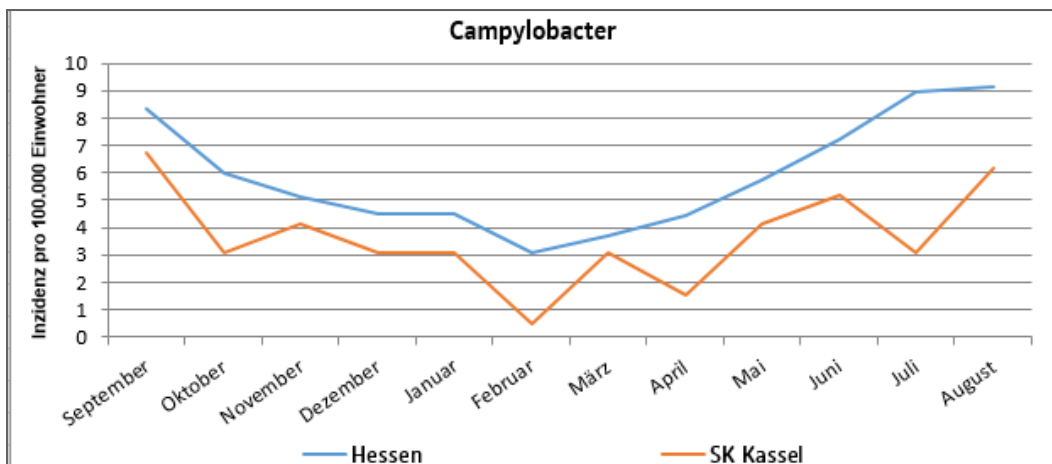


Abbildung 2
Gemeldete Campylobacter-Infektionen je 100.000 Einwohner in der Zeit vom 01.09.21 bis 31.08.22 in Hessen und Kassel

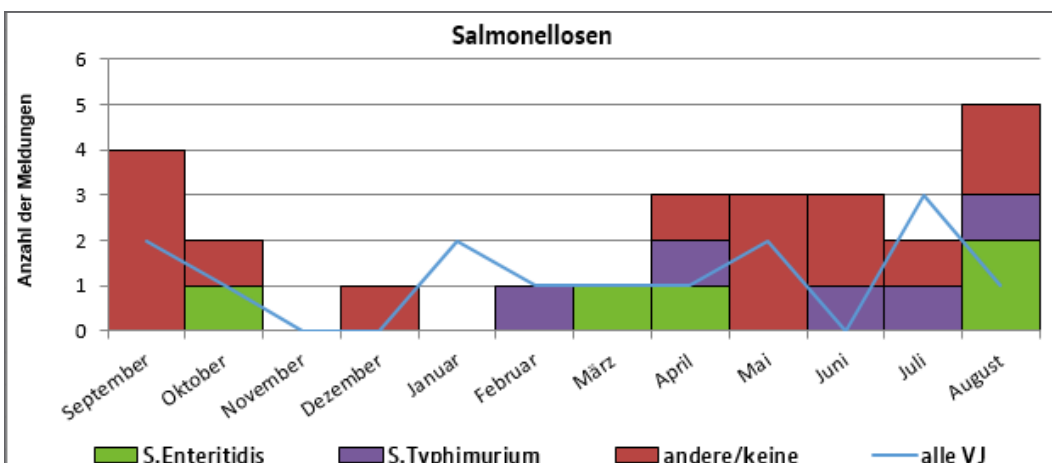


Abbildung 3
Gemeldete Salmonellen-Infektionen nach Erregertypen in der Zeit vom 01.09.21 bis 31.08.22 in Kassel

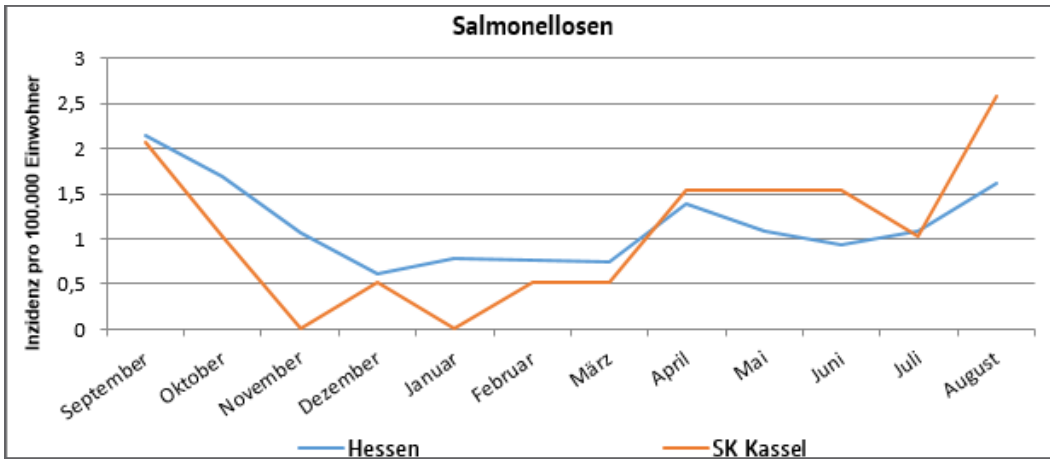


Abbildung 4
Gemeldete Salmonellen-Infektionen je 100.000 Einwohner in der Zeit vom 01.09.21 bis 31.08.22 in Hessen und Kassel

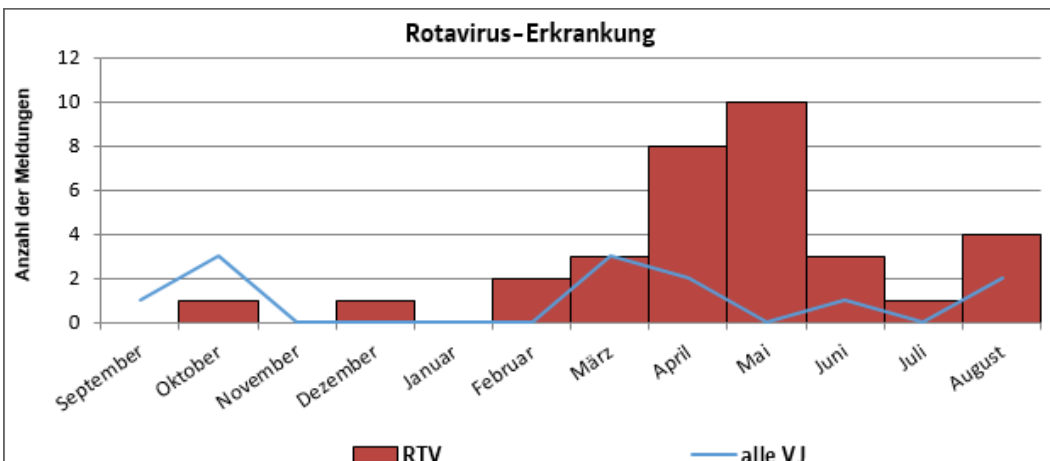


Abbildung 5
Gemeldete Rotavirus-Infektionen nach Erregertypen in der Zeit vom 01.09.21 bis 31.08.22 in Kassel

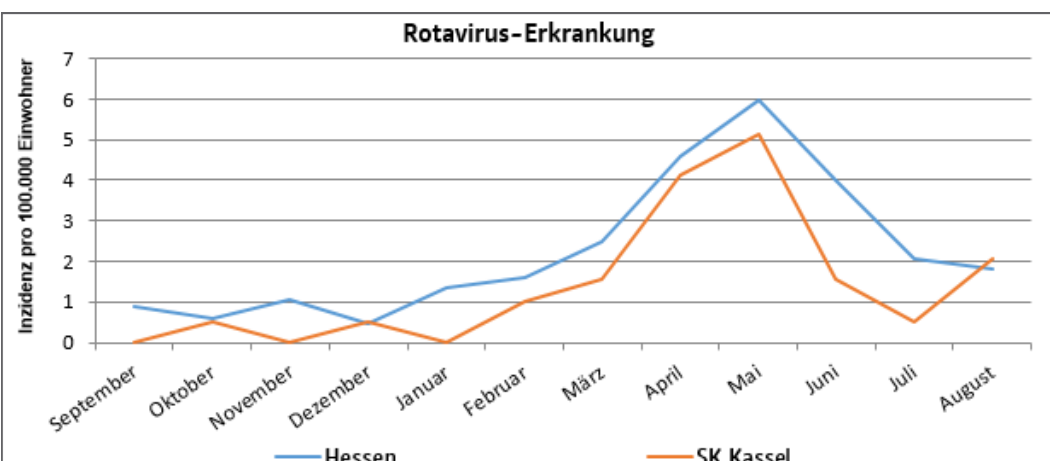


Abbildung 6
Gemeldete Rotavirus-Infektionen je 100.000 Einwohner in der Zeit vom 01.09.21 bis 31.08.22 in Hessen und Kassel

Landkreis Kassel: Gemeldete Infektionskrankheiten nach §§ 6, 7 IFSG

Akute Gastroenteritiden

Krankheit	Mai	Juni	Juli	August	Kum2021	Kum2022	HEK-	HEK-
Campylobacter	8	14	22	26	91	103	2642	2830
E.-coli-Enteritis	0	0	0	0	0	0	2	1
EHEC/STEC	0	0	0	0	1	0	50	60
Giardiasis	0	0	0	0	1	1	88	98
Norovirus	11	19	13	16	10	122	680	3557
Paratyphus	0	0	0	0	0	0	1	4
Rotavirus	11	6	3	2	6	46	271	1444
Salmonellose	2	0	1	9	13	21	461	506
Shigellose	0	0	0	0	0	0	8	27
Typhus	0	0	0	0	0	0	7	3
Yersiniose	3	2	0	1	5	8	161	171

Akute Hepatitiden

Krankheit	Mai	Juni	Juli	August	Kum2021	Kum2022	HEK-	HEK-
Hepatitis A	2	0	0	0	1	2	69	59
Hepatitis B	0	0	0	0	0	1	429	1000
Hepatitis C	0	0	0	0	0	0	327	438
Hepatitis D	0	0	0	0	0	0	3	6
Hepatitis E	2	1	3	3	10	18	381	446
Hepatitis Non A-E	0	0	0	0	0	0	0	0

Tuberkulose

Krankheit	Mai	Juni	Juli	August	Kum2021	Kum2022	HEK-	HEK-
Tuberkulose	2	1	0	1	4	7	304	303

Impfpräventable Infektionskrankheiten mit allgemeiner Impfeempfehlung

Krankheit	Mai	Juni	Juli	August	Kum2021	Kum2022	HEK- um2021	HEK- um2022
Keuchhusten	0	0	0	1	2	4	114	138
Masern	0	0	0	0	0	0	3	2
Mumps	0	0	0	0	0	0	20	24
Röteln	0	0	0	0	0	0	25	22
Röteln, konnatal	0	0	0	0	0	0	0	0
Windpocken	3	2	0	4	11	16	514	649

Sonstige Infektionskrankheiten

Krankheit	Mai	Juni	Juli	August	Kum2021	Kum2022	HEK- um2021	HEK- um2022
Acinetobacter	0	0	0	1	0	2	39	56
Adenovirus	0	0	0	0	0	0	4	13
Affenpocken	0	0	0	0	0	0	0	68
Arbovirus, u.a. West-Nil-Virus	0	0	0	0	0	0	0	0
aviäre Influenza	0	0	0	0	0	0	0	0
Botulismus	0	0	0	0	0	0	2	0
Brucellose	0	0	0	0	0	0	1	3
Chikungunya	0	0	0	0	0	0	1	0
Cholera	0	0	0	0	0	0	0	0
CJK	0	0	0	0	0	0	8	1
Clostridioides difficile	0	1	1	0	1	2	55	58
COVID-19	6801	7104	7293	8664	4925	66830	177178	1987541
Denguefieber	0	0	0	0	0	0	3	12
Diphtherie	0	0	0	0	0	1	0	9
Ebolafieber	0	0	0	0	0	0	0	0
Enterobacterales	3	1	0	2	5	9	312	439
Fleckfieber	0	0	0	0	0	0	0	0
FSME	0	0	1	0	0	1	19	24
Gelbfieber	0	0	0	0	0	0	0	0
Haemophilus influenzae	0	0	1	0	2	2	14	30
Hantavirus	0	0	0	0	1	0	39	5
HUS	0	0	0	0	0	0	1	1
Influenza	4	2	1	1	0	11	18	706
Kryptosporidiose	1	0	1	0	0	2	45	109
Lassafieber	0	0	0	0	0	0	0	0
Läuserückfallfieber	0	0	0	0	0	0	0	0
Legionellose	0	0	0	0	1	0	86	68
Lepra	0	0	0	0	0	0	0	0
Leptospirose	0	0	0	0	0	0	5	17
Listeriose	0	0	0	0	2	1	18	40
Marburgfieber	0	0	0	0	0	0	0	0
Meningokokken	0	0	0	0	0	0	3	4
Milzbrand	0	0	0	0	0	0	0	0
MRSA	1	1	1	2	4	7	37	49
Ornithose	0	0	0	0	0	0	1	2
Pest	0	0	0	0	0	0	0	0
Pocken	0	0	0	0	0	0	0	0
Poliomyelitis	0	0	0	0	0	0	0	0
Q-Fieber	0	0	0	0	0	0	9	13
Tollwut	0	0	0	0	0	0	0	0
Trichinellose	0	0	0	0	0	0	0	0
Tularämie	0	0	0	0	0	0	3	2
vCJK	0	0	0	0	0	0	0	0
VHF, andere Erreger	0	0	0	0	0	0	0	0
Zika	0	0	0	0	0	0	0	0

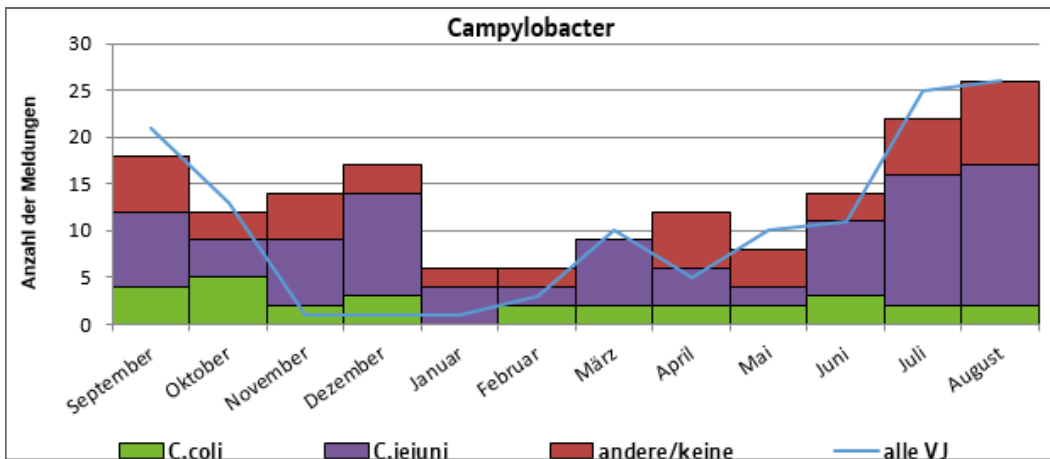


Abbildung 7
Gemeldete Campylobacter-Infektionen nach Erregertypen in der Zeit vom 01.09.21 bis 31.08.22 im Landkreis Kassel

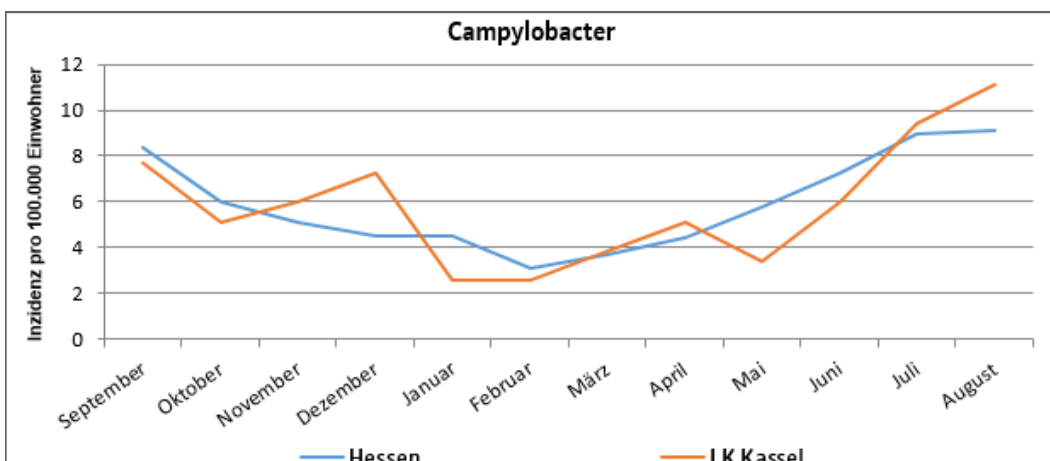


Abbildung 8
Gemeldete Campylobacter-Infektionen je 100.000 Einwohner in der Zeit vom 01.09.21 bis 31.08.22 in Hessen und im Landkreis Kassel

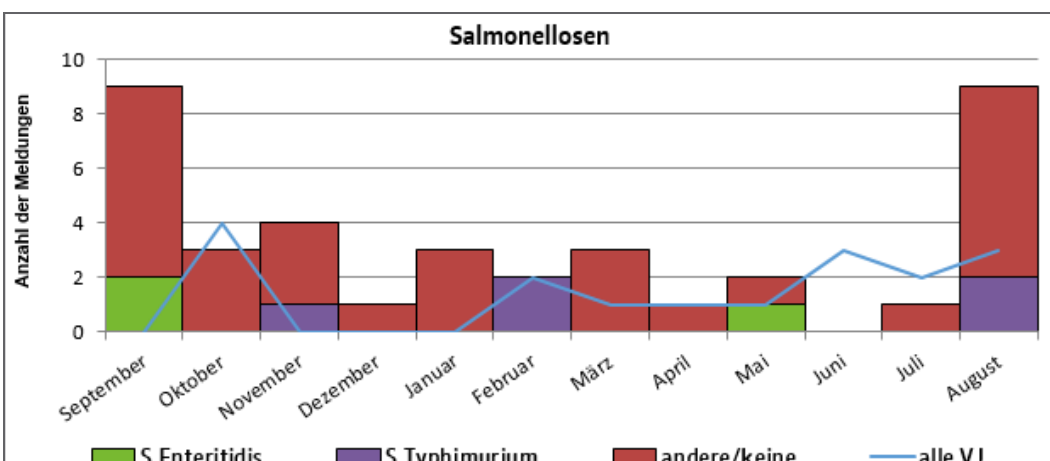


Abbildung 9
Gemeldete Salmonellen-Infektionen nach Erregertypen in der Zeit vom 01.09.21 bis 31.08.22 im Landkreis Kassel

Ansprechpartner/in:

Dr. Martina Metz (GBE)
Tel.: 0561. 787 - 1929
martina.metz@kassel.de

Michael Spacek (Hygiene)
Tel.: 0561. 787-1975
michael.spacek@kassel.de

Elisabeth Müller-Harhoff (MRE)
Tel.: 0561. 787-1983
elisabeth.mueller-harhoff@kassel.de

Herausgeber:

Magistrat der Stadt Kassel
Gesundheitsamt Region Kassel
Regine Bresler (Amtsleitung)
Wilhelmshöher Allee 19 - 21
34117 Kassel
Tel.: 0561. 787-1900
Fax: 0561. 787- 1910
gesundheitsamt@kassel.de

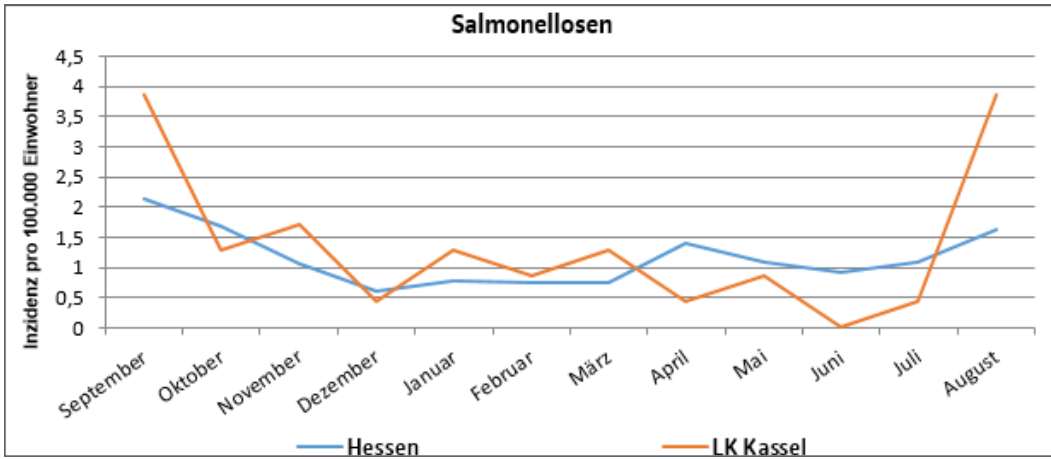


Abbildung 10
Gemeldete Salmonellen-Infektionen je 100.000 Einwohner in der Zeit vom 01.09.21 bis 31.08.22 in Hessen und im Landkreis Kassel

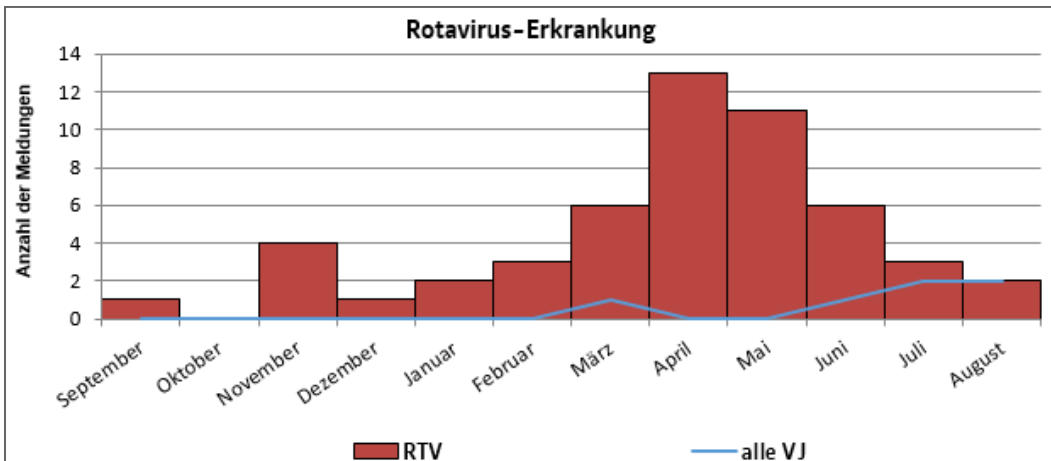


Abbildung 11
Gemeldete Rotavirus-Infektionen nach Erregertypen in der Zeit vom 01.09.21 bis 31.08.22 im Landkreis Kassel

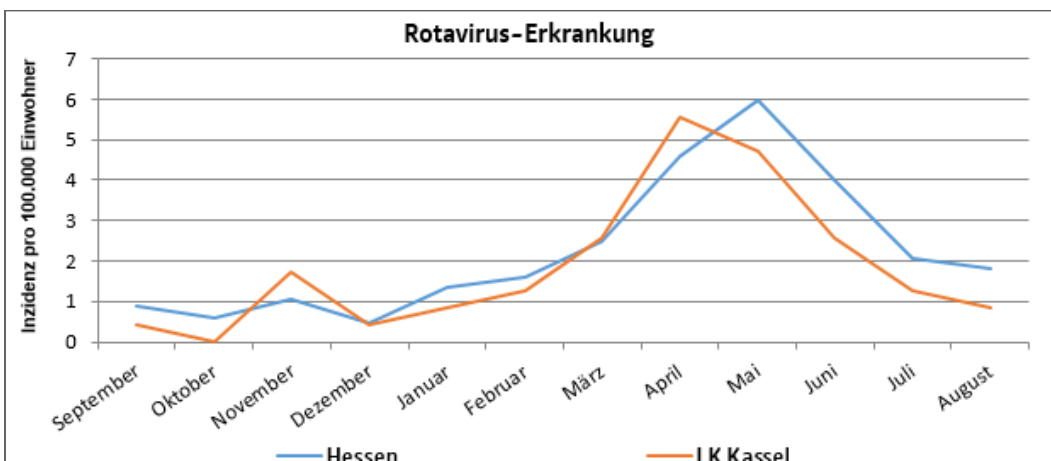


Abbildung 12
Gemeldete Rotavirus-Infektionen je 100.000 Einwohner in der Zeit vom 01.09.21 bis 31.08.22 in Hessen und im Landkreis Kassel

(Datenstand: 09.09.2022)	MRE-Netz									
	Nord/Osthessen		Mittelhessen		Rhein-Main		Süd Hessen		Hessen	
	2021	Kum	2021	Kum	2021	Kum	2021	Kum	2021	Kum
<i>A. baumannii complex</i>	1	13	12	11	40	27	4	5	57	56
Weitere <i>Acinetobacter</i>	0	1	0	0	4	1	1	0	5	2
<i>C. freundii complex</i>	2	4	15	11	28	29	16	7	61	51
Weitere <i>Citrobacter spp.</i>	0	0	0	0	4	3	1	1	5	4
<i>E. cloacae complex</i>	6	3	8	2	20	16	10	7	44	28
<i>E. coli</i>	4	10	18	12	72	54	17	15	111	91
<i>K. aerogenes</i>	7	8	16	12	41	19	11	7	75	46
<i>K. oxytoca</i>	2	0	1	0	4	1	2	3	9	4
<i>K. pneumoniae</i>	9	24	30	32	107	108	38	25	184	189
<i>P. mirabilis</i>	0	2	0	0	4	7	0	0	4	9
<i>S. marcescens</i>	10	0	0	1	4	4	2	2	16	7
Weitere <i>Enterobacteriaceae</i>	2	1	2	3	9	11	13	2	26	17
Gesamt	43	66	102	84	337	280	115	74	597	504

* entsprechend der RKI- Falldefinition

(Datenstand: 09.09.2022)	MRE-Netz									
	Nord/Osthessen		Mittelhessen		Rhein-Main		Süd Hessen		Hessen	
	2021	Kum 2022	2021	Kum 2022	2021	Kum 2022	2021	Kum 2022	2021	Kum 2022
GIM	0	0	0	0	1	0	0	0	1	0
IMI	0	0	0	0	0	0	1	0	1	0
IMP	0	0	1	1	2	2	0	0	3	3
KPC	2	3	22	13	33	29	24	14	81	59
KPC-2	0	1	0	0	1	13	3	3	4	17
KPC-3	1	4	0	1	2	1	0	0	3	6
NDM	1	6	8	18	50	55	13	8	72	87
OXA	1	1	0	1	1	2	1	1	3	5
OXA-143-like	0	0	0	1	0	0	0	0	0	1
OXA-163	0	0	0	1	0	0	0	0	0	1
OXA-23-like	1	3	3	4	19	11	1	1	24	19
OXA-24-like	0	1	0	0	4	2	0	0	4	3
OXA-48-like	14	10	12	14	69	69	16	10	111	103
OXA-51	0	0	1	0	1	1	0	0	2	1
OXA-58	0	0	0	0	2	0	0	0	2	0
OXA-72	0	1	0	0	2	1	2	0	4	2
VIM	2	1	2	2	6	3	1	2	11	8
VIM-1	9	0	1	0	0	1	2	1	12	2
Gesamt	31	31	50	56	193	190	64	40	338	317

(Datenstand:09.09.2022)	MRE-Netz									
	Nord/Osthessen		Mittelhessen		Rhein-Main		Süd Hessen		Hessen	
	2021	Kum 2022	2021	Kum 2022	2021	Kum 2022	2021	Kum 2022	2021	Kum 2022
MRSA	17	17	11	9	25	16	12	6	65	48