

Stadt Kassel: Gemeldete Infektionskrankheiten nach §§ 6, 7 IFSG

Akute Gastroenteritiden

Krankheit	März	April	Mai	Juni	Kum2021	Kum2022	HEK- um2021	HEK- um2022
Campylobacter	6	3	8	10	39	34	1459	1725
E.-coli-Enteritis	0	0	0	0	0	0	0	1
EHEC/STEC	0	0	1	1	1	2	23	40
Giardiasis	1	0	1	0	1	5	63	71
Norovirus	13	15	19	15	6	82	350	3130
Paratyphus	0	0	0	0	0	0	1	3
Rotavirus	3	8	10	3	6	26	207	1180
Salmonellose	1	3	3	3	7	11	262	342
Shigellose	0	0	0	0	0	0	5	23
Typhus	0	0	0	0	0	0	6	4
Yersiniose	0	0	3	0	5	5	131	133

Akute Hepatitiden

Krankheit	März	April	Mai	Juni	Kum2021	Kum2022	HEK- um2021	HEK- um2022
Hepatitis A	0	0	0	0	0	0	47	36
Hepatitis B	0	0	0	0	0	1	339	731
Hepatitis C	0	0	0	0	0	1	263	317
Hepatitis D	0	0	0	0	0	0	2	5
Hepatitis E	0	1	1	0	4	3	277	322
Hepatitis Non A-E	0	0	0	0	0	0	0	0

Tuberkulose

Krankheit	März	April	Mai	Juni	Kum2021	Kum2022	HEK- um2021	HEK- um2022
Tuberkulose	2	1	2	0	18	7	211	225

Impfpräventable Infektionskrankheiten mit allgemeiner Impfpflicht

Krankheit	März	April	Mai	Juni	Kum2021	Kum2022	HEK- um2021	HEK- um2022
Keuchhusten	0	0	0	0	3	1	88	102
Masern	0	0	0	0	0	0	4	2
Mumps	0	0	0	0	0	1	15	17
Röteln	0	0	0	0	1	0	17	15
Röteln, konnatal	0	0	0	0	0	0	0	0
Windpocken	0	1	3	4	6	10	383	459

Sonstige Infektionskrankheiten

Krankheit	März	April	Mai	Juni	Kum2021	Kum2022	HEK- um2021	HEK- um2022
Acinetobacter	0	0	2	1	0	3	17	39
Adenovirus	0	0	0	0	0	0	2	4
Arbovirus, u.a. West- Nil-Virus	0	0	0	0	0	0	0	0
aviäre Influenza	0	0	0	0	0	0	0	0
Botulismus	0	0	0	0	0	0	0	0
Brucellose	0	0	0	0	0	0	1	2
Chikungunya	0	0	0	0	0	0	1	0
Cholera	0	0	0	0	0	0	0	0
CJK	0	0	0	0	0	0	7	1
Clostridium difficile	1	0	0	1	1	2	39	47
COVID-19	8056	7318	4784	4435	4446	43586	156770	1606346
Denguefieber	0	1	0	0	0	1	0	8
Diphtherie	0	0	0	0	0	0	0	4
Ebolafieber	0	0	0	0	0	0	0	0
Enterobacteriaceae	0	1	2	0	1	4	212	320
Fleckfieber	0	0	0	0	0	0	0	0
FSME	0	0	0	0	0	0	7	10
Gelbfieber	0	0	0	0	0	0	0	0
Haemophilus in- fluenzae	0	0	0	0	0	1	9	23
Hantavirus	0	0	0	0	0	0	26	1
HUS	0	0	0	0	0	0	0	1
Influenza	1	0	2	3	0	7	14	626
Kryptosporidiose	0	0	0	0	0	1	23	74
Lassafieber	0	0	0	0	0	0	0	0
Läuserückfallfieber	0	0	0	0	0	0	0	0
Legionellose	0	0	0	1	0	1	50	42
Lepra	0	0	0	0	0	0	0	0
Leptospirose	0	0	0	0	0	0	3	14
Listeriose	0	0	1	0	1	1	13	31
Marburgfieber	0	0	0	0	0	0	0	0
Meningokokken	0	0	0	0	0	0	2	2
Milzbrand	0	0	0	0	0	0	0	0
MRSA	1	0	0	0	3	1	27	29
Ornithose	0	0	0	0	0	0	1	2
Pest	0	0	0	0	0	0	0	0
Pocken	0	0	0	0	0	0	0	0
Poliomyelitis	0	0	0	0	0	0	0	0
Q-Fieber	0	0	0	0	0	0	6	9
Tollwut	0	0	0	0	0	0	0	0
Trichinellose	0	0	0	0	0	0	0	0
Tularämie	0	0	0	0	0	0	2	2
vCJK	0	0	0	0	0	0	0	0
VHF, andere Erreger	0	0	0	0	0	0	0	0
Zika	0	0	0	0	0	0	0	0

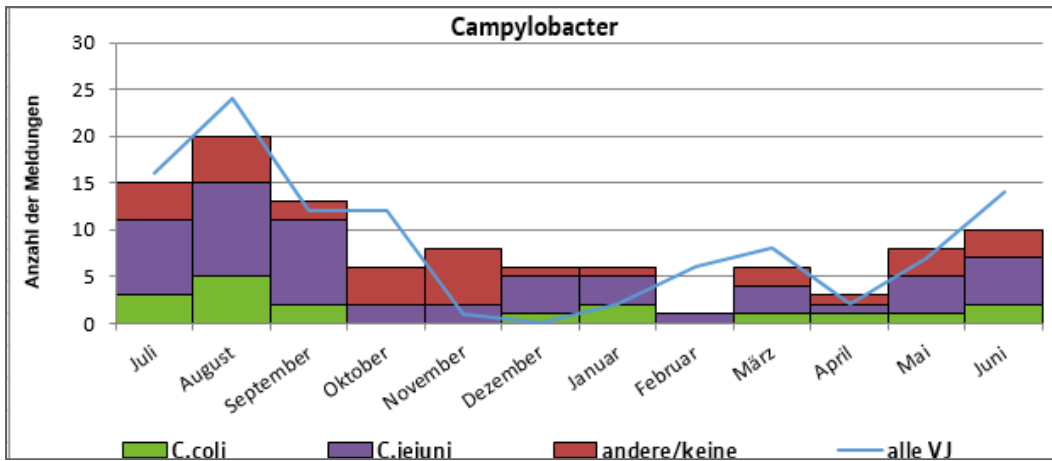


Abbildung 1
Gemeldete Campylobacter-Infektionen nach Erregertypen in der Zeit vom 01.07.21 bis 30.06.22 in Kassel

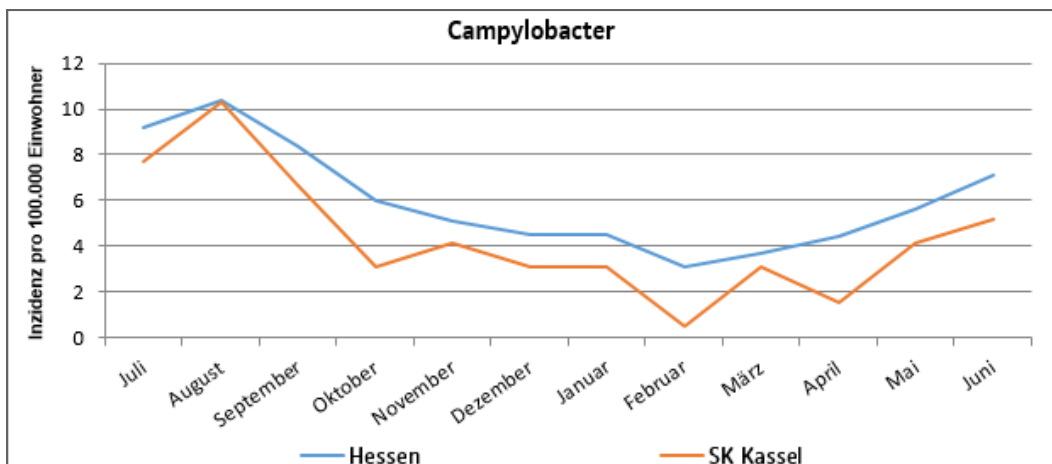


Abbildung 2
Gemeldete Campylobacter-Infektionen je 100.000 Einwohner in der Zeit vom 01.07.21 bis 30.06.22 in Hessen und Kassel

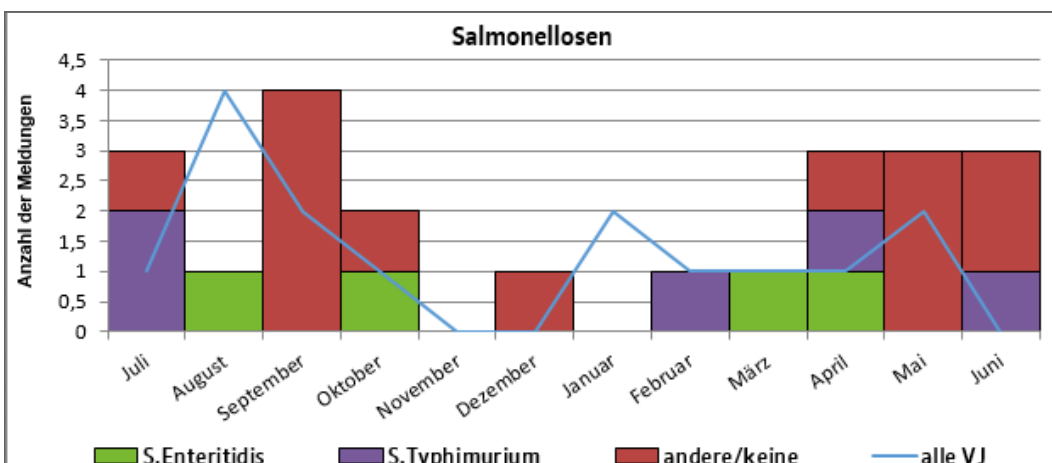


Abbildung 3
Gemeldete Salmonellen-Infektionen nach Erregertypen in der Zeit vom 01.07.21 bis 30.06.22 in Kassel

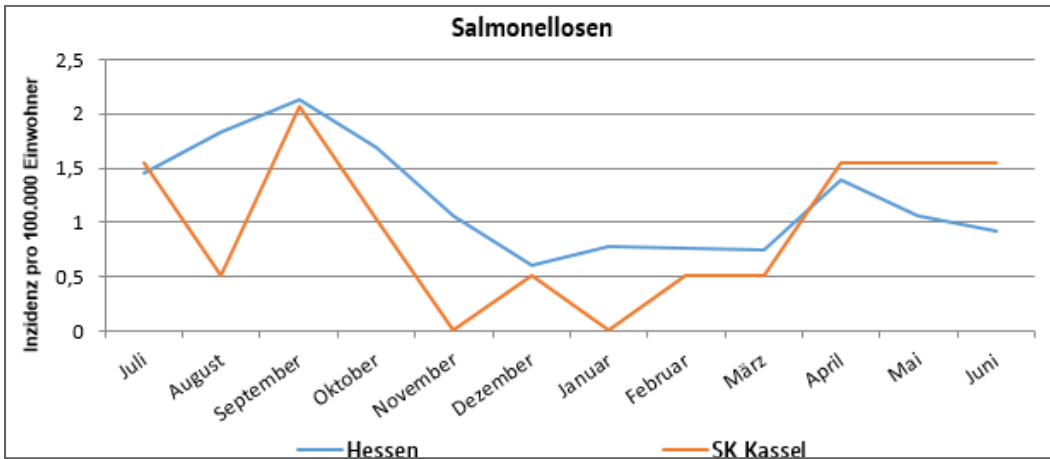


Abbildung 4
Gemeldete Salmonellen-Infektionen je 100.000 Einwohner in der Zeit vom 01.07.21 bis 30.06.22 in Hessen und Kassel

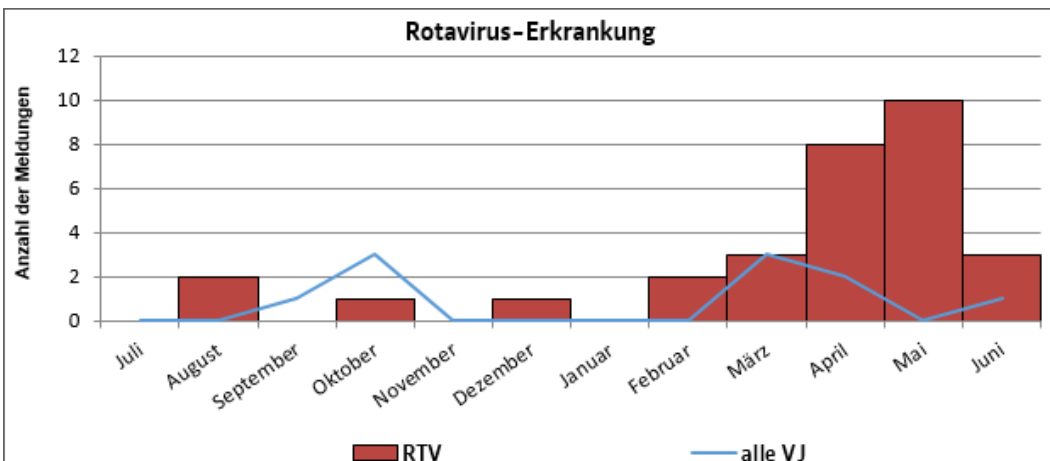


Abbildung 5
Gemeldete Rotavirus-Infektionen nach Erregertypen in der Zeit vom 01.07.21 bis 30.06.22 in Kassel

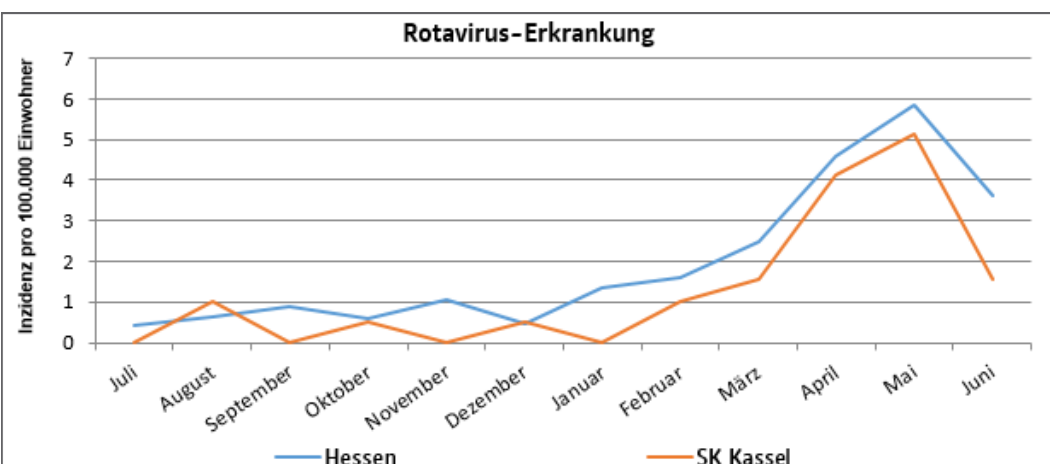


Abbildung 6
Gemeldete Rotavirus-Infektionen je 100.000 Einwohner in der Zeit vom 01.07.21 bis 30.06.22 in Hessen und Kassel

Landkreis Kassel: Gemeldete Infektionskrankheiten nach §§ 6, 7 IFSG

Akute Gastroenteritiden

Krankheit	März	April	Mai	Juni	Kum2021	Kum2022	HEK	HEK-
Campylobacter	9	12	8	14	40	55	1460	1725
E.-coli-Enteritis	0	0	0	0	0	0	0	1
EHEC/STEC	0	0	0	0	0	0	23	40
Giardiasis	0	1	0	0	1	1	63	71
Norovirus	13	22	11	19	5	93	349	3130
Paratyphus	0	0	0	0	0	0	1	3
Rotavirus	6	13	11	6	2	41	207	1180
Salmonellose	3	1	2	0	8	11	261	342
Shigellose	0	0	0	0	0	0	5	23
Typhus	0	0	0	0	0	0	6	4
Yersiniose	1	0	3	2	3	7	130	133

Akute Hepatitiden

Krankheit	März	April	Mai	Juni	Kum2021	Kum2022	HEK-	HEK-
Hepatitis A	0	0	2	0	0	2	47	36
Hepatitis B	0	0	0	0	0	1	336	731
Hepatitis C	0	0	0	0	0	0	256	317
Hepatitis D	0	0	0	0	0	0	2	5
Hepatitis E	2	4	2	1	7	12	277	322
Hepatitis Non A-E	0	0	0	0	0	0	0	0

Tuberkulose

Krankheit	März	April	Mai	Juni	Kum2021	Kum2022	HEK	HEK-
Tuberkulose	0	0	2	1	3	6	212	225

Impfpräventable Infektionskrankheiten mit allgemeiner Impfpflicht

Krankheit	März	April	Mai	Juni	Kum2021	Kum2022	HEK- um2021	HEK- um2022
Keuchhusten	0	0	0	0	1	3	88	102
Masern	0	0	0	0	0	0	6	2
Mumps	0	0	0	0	0	0	15	17
Röteln	0	0	0	0	0	0	17	15
Röteln, konnatal	0	0	0	0	0	0	0	0
Windpocken	1	2	3	2	6	12	383	459

Sonstige Infektionskrankheiten

Krankheit	März	April	Mai	Juni	Kum2021	Kum2022	HEK- um2021	HEK- um2022
Acinetobacter	0	1	0	0	0	1	17	39
Adenovirus	0	0	0	0	0	0	2	4
Arbovirus, u.a. West- Nil-Virus	0	0	0	0	0	0	0	0
aviäre Influenza	0	0	0	0	0	0	0	0
Botulismus	0	0	0	0	0	0	0	0
Brucellose	0	0	0	0	0	0	1	2
Chikungunya	0	0	0	0	0	0	1	0
Cholera	0	0	0	0	0	0	0	0
CJK	0	0	0	0	0	0	7	1
Clostridium difficile	0	0	0	1	0	1	39	47
Denguefieber	9567	9104	6784	7106	4548	50860	158568	1606337
Diphtherie	0	0	0	0	0	0	0	8
Ebolafieber	0	0	0	0	0	1	0	4
Enterobacteriaceae	0	0	0	0	0	0	0	0
Fleckfieber	2	0	3	1	4	7	215	319
FSME	0	0	0	0	0	0	0	0
Gelbfieber	0	0	0	0	0	0	8	10
Haemophilus in- fluenzae	0	0	0	0	0	0	0	0
Hantavirus	0	1	0	0	1	1	9	23
HUS	0	0	0	0	1	0	26	1
Influenza	0	0	0	0	0	0	1	1
Kryptosporidiose	1	2	4	2	0	9	14	626
Lassafieber	0	0	1	0	0	1	23	74
Läuserückfallfieber	0	0	0	0	0	0	0	0
Legionellose	0	0	0	0	0	0	0	0
Lepra	0	0	0	0	0	0	52	42
Leptospirose	0	0	0	0	0	0	0	0
Listeriose	0	0	0	0	0	0	3	14
Marburgfieber	0	0	0	0	2	1	13	31
Meningokokken	0	0	0	0	0	0	0	0
Milzbrand	0	0	0	0	0	0	2	2
MRSA	0	0	0	0	0	0	0	0
Ornithose	0	0	1	1	3	4	26	29
Pest	0	0	0	0	0	0	1	2
Pocken	0	0	0	0	0	0	0	0
Poliomyelitis	0	0	0	0	0	0	0	0
Q-Fieber	0	0	0	0	0	0	0	0
Tollwut	0	0	0	0	0	0	6	9
Trichinellose	0	0	0	0	0	0	0	0
Tularämie	0	0	0	0	0	0	0	0
vCJK	0	0	0	0	0	0	2	2
VHF, andere Erreger	0	0	0	0	0	0	0	0
Zika	0	0	0	0	0	0	0	0

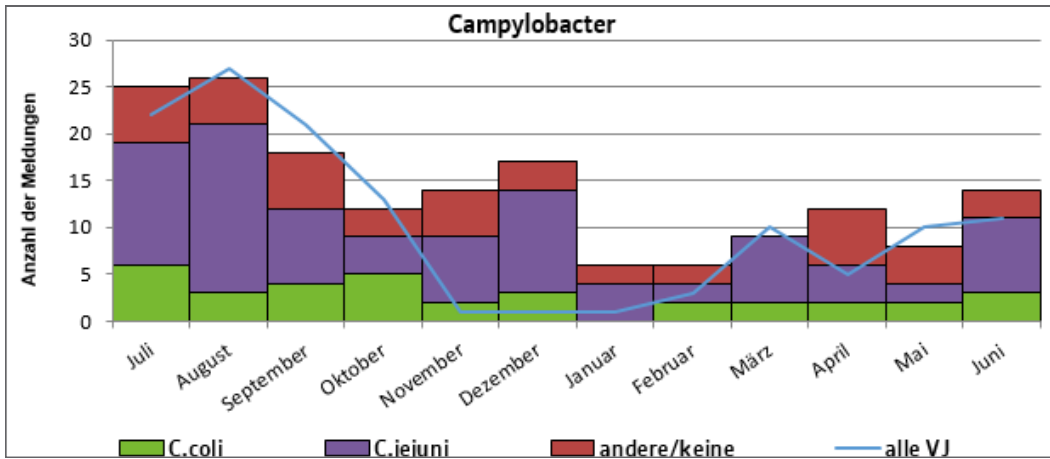


Abbildung 7
Gemeldete Campylobacter-Infektionen nach Erregertypen in der Zeit vom 01.07.21 bis 30.06.22 im Landkreis Kassel

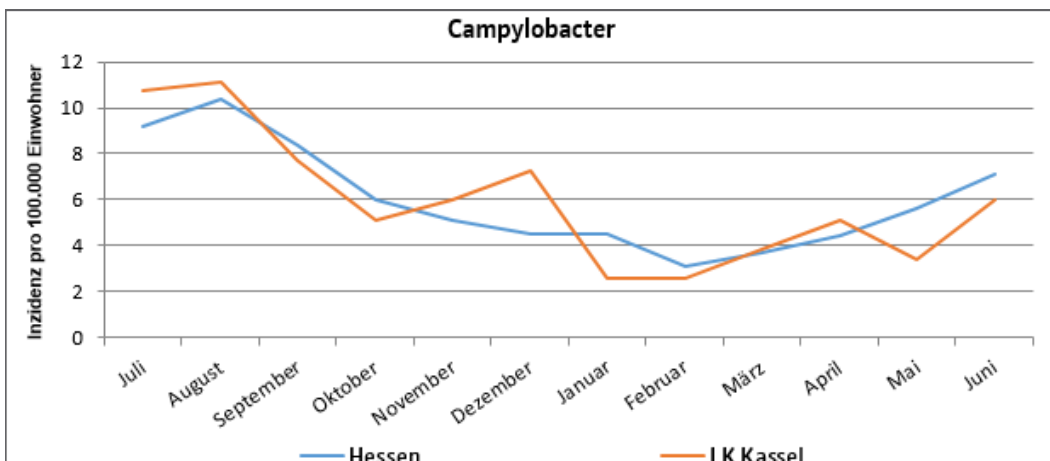


Abbildung 8
Gemeldete Campylobacter-Infektionen je 100.000 Einwohner in der Zeit vom 01.07.21 bis 30.06.22 in Hessen und im Landkreis Kassel

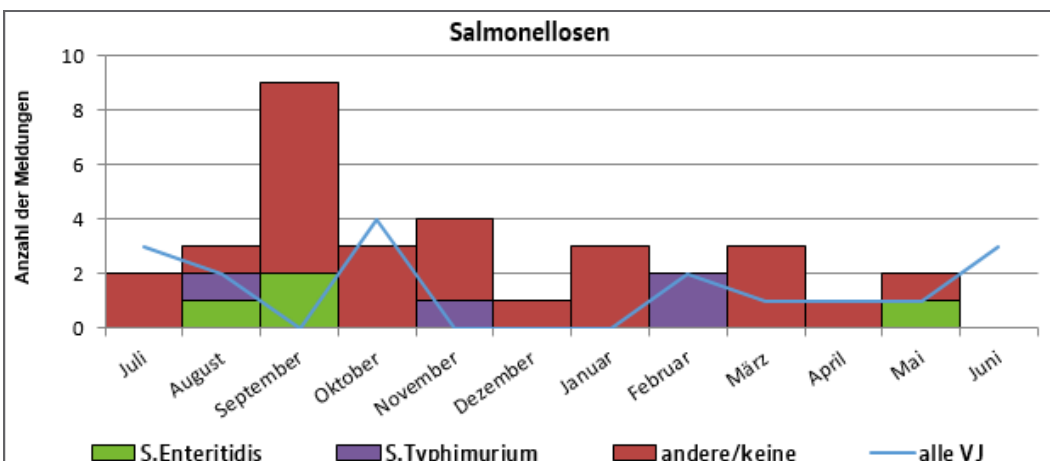


Abbildung 9
Gemeldete Salmonellen-Infektionen nach Erregertypen in der Zeit vom 01.07.21 bis 30.06.22 im Landkreis Kassel

Ansprechpartner/in:

Dr. Martina Metz (GBE)
Tel.: 0561. 787 - 1929
martina.metz@kassel.de

Michael Spacek (Hygiene)
Tel.: 0561. 787-1975
michael.spacek@kassel.de

Elisabeth Müller-Harhoff (MRE)
Tel.: 0561. 787-1983
elisabeth.mueller-harhoff@kassel.de

Herausgeber:

Magistrat der Stadt Kassel
Gesundheitsamt Region Kassel
Regine Bresler (Amtsleitung)
Wilhelmshöher Allee 19 - 21
34117 Kassel
Tel.: 0561. 787-1900
Fax: 0561. 787-1910
gesundheitsamt@kassel.de

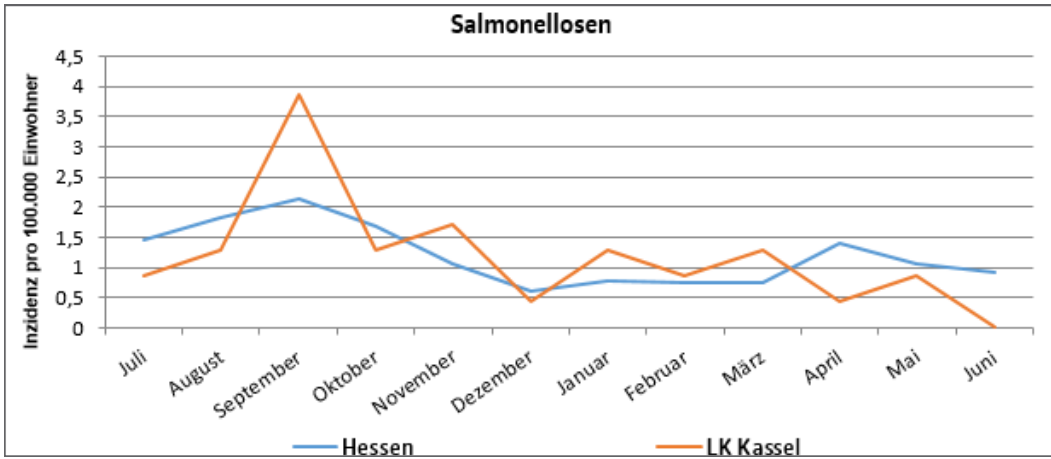


Abbildung 10
Gemeldete Salmonellen-Infektionen je 100.000 Einwohner in der Zeit vom 01.07.21 bis 30.06.22 in Hessen und im Landkreis Kassel

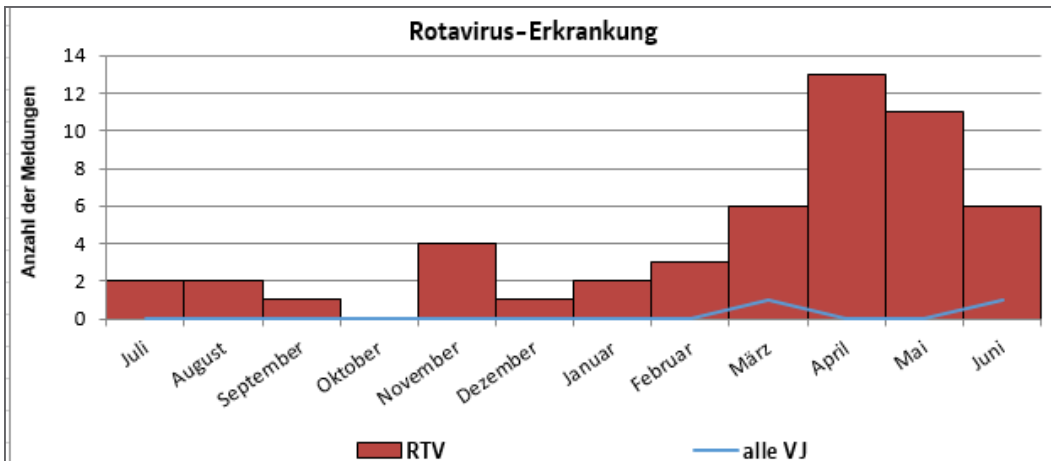


Abbildung 11
Gemeldete Rotavirus-Infektionen nach Erregertypen in der Zeit vom 01.07.21 bis 30.06.22 im Landkreis Kassel

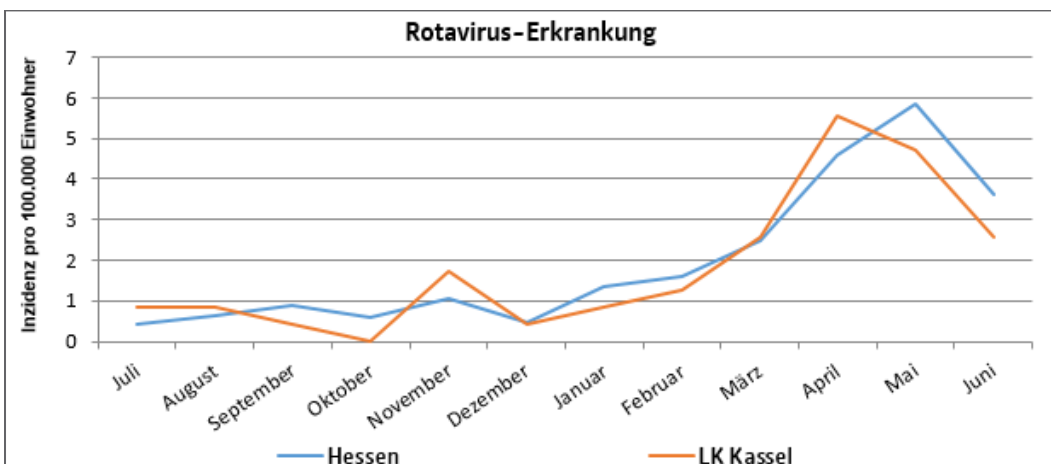


Abbildung 12
Gemeldete Rotavirus-Infektionen je 100.000 Einwohner in der Zeit vom 01.07.21 bis 30.06.22 in Hessen und im Landkreis Kassel

(Datenstand: 08.07.2022)	MRE-Netz									
	Nord/Osthessen		Mittelhessen		Rhein-Main		Süd Hessen		Hessen	
	2021	Kum	2021	Kum	2021	Kum	2021	Kum	2021	Kum
<i>A. baumannii complex</i>	1	7	12	7	40	19	4	4	57	37
Weitere <i>Acinetobacter</i>	0	1	0	0	4	1	1	0	5	2
<i>C. freundii complex</i>	2	4	15	9	28	21	16	5	61	39
Weitere <i>Citrobacter spp.</i>	0	0	0	0	4	1	1	1	5	2
<i>E. cloacae complex</i>	6	2	8	2	20	14	10	6	44	24
<i>E. coli</i>	4	8	19	8	72	40	17	12	112	68
<i>K. aerogenes</i>	7	6	16	11	41	12	11	7	75	36
<i>K. oxytoca</i>	2	0	1	0	4	0	2	3	9	3
<i>K. pneumoniae</i>	9	17	30	22	107	75	38	18	184	132
<i>P. mirabilis</i>	0	1	0	0	4	4	0	0	4	5
<i>S. marcescens</i>	10	0	0	1	4	4	2	2	16	7
Weitere <i>Enterobacteriaceae</i>	2	1	2	2	9	7	13	2	26	12
Gesamt	43	47	103	62	337	198	115	60	598	367

* entsprechend der RKI- Falldefinition

(Datenstand: 08.07.2022)	MRE-Netz									
	Nord/Osthessen		Mittelhessen		Rhein-Main		Süd Hessen		Hessen	
	2021	Kum 2022	2021	Kum 2022	2021	Kum 2022	2021	Kum 2022	2021	Kum 2022
GIM	0	0	0	0	1	0	0	0	1	0
IMI	0	0	0	0	0	0	1	0	1	0
IMP	0	0	1	0	2	1	0	0	3	1
KPC	2	2	22	11	33	19	24	12	81	44
KPC-2	0	1	0	0	1	11	3	1	4	13
KPC-3	1	3	0	1	2	1	0	0	3	5
NDM	1	5	8	11	50	36	13	4	72	56
OXA	1	0	0	0	1	1	1	0	3	1
OXA - 23-like	0	0	0	1	0	0	0	0	0	1
OXA - 24-like	1	2	3	3	19	8	1	1	24	14
OXA - 48-like	0	1	0	0	4	2	0	0	4	3
OXA - 51	14	8	13	7	69	47	16	7	112	69
OXA - 58	0	0	0	1	1	1	0	0	1	2
OXA - 72	0	0	0	0	2	0	0	0	2	0
VIM	0	0	0	0	2	1	2	0	4	1
VIM-1	2	1	2	2	6	1	1	2	11	6
Gesamt	9	0	1	0	0	1	2	1	12	2
	31	23	50	37	193	130	64	28	338	218

(Datenstand: 08.07.2022)	MRE-Netz									
	Nord/Osthessen		Mittelhessen		Rhein-Main		Süd Hessen		Hessen	
	2021	Kum	2021	Kum	2021	Kum	2021	Kum	2021	Kum
MRSA	17	11	11	6	24	6	12	6	64	29