

Stadt Kassel: Gemeldete Infektionskrankheiten nach §§ 6, 7 IFSG

Akute Gastroenteritiden

Krankheit	Januar	Februar	März	April	Kum2021	Kum2022	HEK	HEK-
Campylobacter	6	1	6	3	18	16	866	953
E.-coli-Enteritis	0	0	0	0	0	0	0	1
EHEC/STEC	0	0	0	0	1	0	17	23
Giardiasis	2	1	1	0	0	4	37	48
Norovirus	8	12	13	15	3	48	131	2389
Paratyphus	0	0	0	0	0	0	1	1
Rotavirus	0	2	3	8	5	13	157	608
Salmonellose	0	1	1	3	5	5	147	223
Shigellose	0	0	0	0	0	0	3	19
Typhus	0	0	0	0	0	0	6	3
Yersiniose	1	1	0	0	2	2	84	69

Akute Hepatitiden

Krankheit	Januar	Februar	März	April	Kum2021	Kum2022	HEK- um2021	HEK- um2022
Hepatitis A	0	0	0	0	0	0	30	24
Hepatitis B	0	1	0	0	0	1	226	465
Hepatitis C	1	0	0	0	0	1	168	194
Hepatitis D	0	0	0	0	0	0	2	3
Hepatitis E	1	0	0	1	3	2	173	219
Hepatitis Non A-E	0	0	0	0	0	0	0	0

Tuberkulose

Krankheit	Januar	Februar	März	April	Kum2021	Kum2022	HEK- um2021	HEK- um2022
Tuberkulose	1	1	2	1	15	5	144	127

Impfpräventable Infektionskrankheiten mit allgemeiner Impfpflicht

Krankheit	Januar	Februar	März	April	Kum2021	Kum2022	HEK- um2021	HEK- um2022
Keuchhusten	1	0	0	0	3	1	54	68
Masern	0	0	0	0	0	0	3	2
Mumps	0	1	0	0	0	1	13	14
Röteln	0	0	0	0	0	0	8	11
Röteln, konnatal	0	0	0	0	0	0	0	0
Windpocken	1	1	0	1	3	3	236	264

Sonstige Infektionskrankheiten

Krankheit	Januar	Februar	März	April	Kum2021	Kum2022	HEK- um2021	HEK- um2022
Acinetobacter		0	0	0	0	0	15	16
Adenovirus	0	0	0	0	0	0	0	3
Arbovirus, u.a. West- Nil-Virus	0	0	0	0	0	0	0	1
aviäre Influenza	0	0	0	0	0	0	0	0
Botulismus	0	0	0	0	0	0	0	0
Brucellose	0	0	0	0	0	0	1	2
Chikungunya	0	0	0	0	0	0	0	0
Cholera	0	0	0	0	0	0	0	0
CJK	0	0	0	0	0	0	7	1
Clostridium difficile	0	0	0	0	1	0	20	23
COVID-19	6508	12483	8055	7317	3260	34363	126629	1278575
Denguefieber	0	0	0	1	0	1	0	2
Diphtherie	0	0	0	0	0	0	0	3
Ebolafieber	0	0	0	0	0	0	0	0
Enterobacteriaceae	0	1	0	1	0	2	145	191
Fleckfieber	0	0	0	0	0	0	0	0
FSME	0	0	0	0	0	0	0	1
Gelbfieber	0	0	0	0	0	0	0	0
Haemophilus in- fluenzae	0	1	0	0	0	1	3	16
Hantavirus	0	0	0	0	0	0	11	0
HUS	0	0	0	0	0	0	0	0
Influenza	1	0	1	0	0	2	13	422
Kryptosporidiose	1	0	0	0	0	1	19	38
Lassafieber	0	0	0	0	0	0	0	0
Läuserückfallfieber	0	0	0	0	0	0	0	0
Legionellose	0	0	0	0	0	0	36	18
Lepra	0	0	0	0	0	0	0	0
Leptospirose	0	0	0	0	0	0	3	10
Listeriose	0	0	0	0	0	0	4	19
Marburgfieber	0	0	0	0	0	0	0	0
Meningokokken	0	0	0	0	0	0	0	1
Milzbrand	0	0	0	0	0	0	0	0
MRSA	0	0	1	0	2	1	18	15
Ornithose	0	0	0	0	0	0	1	0
Pest	0	0	0	0	0	0	0	0
Pocken	0	0	0	0	0	0	0	0
Poliomyelitis	0	0	0	0	0	0	0	0
Q-Fieber	0	0	0	0	0	0	5	5
Tollwut	0	0	0	0	0	0	0	0
Trichinellose	0	0	0	0	0	0	0	0
Tularämie	0	0	0	0	0	0	0	0
vCJK	0	0	0	0	0	0	0	0
VHF, andere Erreger	0	0	0	0	0	0	0	0
Zika	0	0	0	0	0	0	0	0

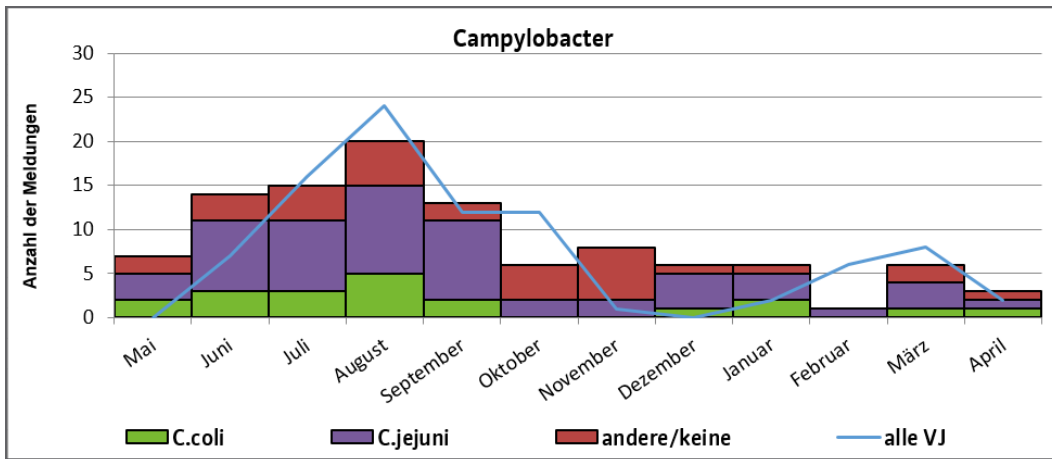


Abbildung 1
Gemeldete Campylobacter-Infektionen nach Erregertypen in der Zeit vom 01.05.21 bis 30.04.22 in Kassel

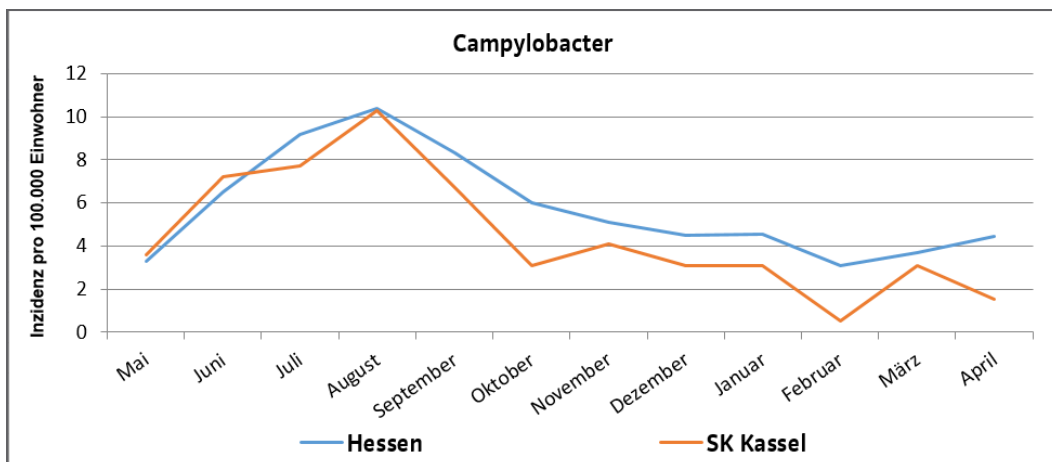


Abbildung 2
Gemeldete Campylobacter-Infektionen je 100.000 Einwohner in der Zeit vom 01.05.21 bis 30.04.22 in Hessen und Kassel

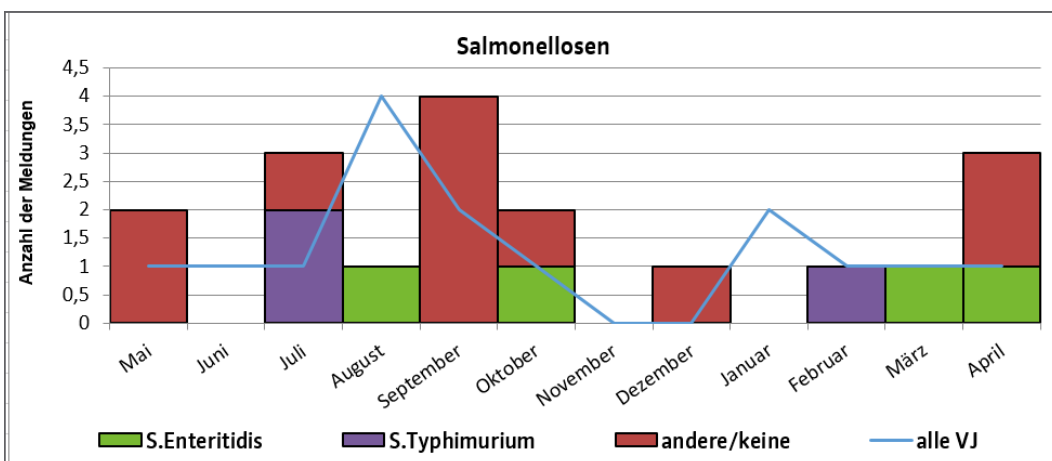


Abbildung 3
Gemeldete Salmonellen-Infektionen nach Erregertypen in der Zeit vom 01.05.21 bis 30.04.22 in Kassel

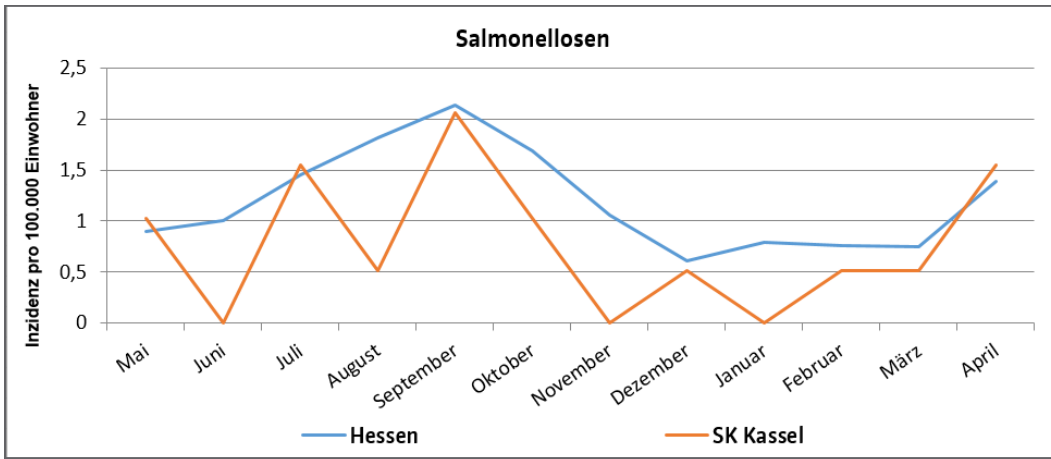


Abbildung 4
Gemeldete Salmonellen-Infektionen je 100.000 Einwohner in der Zeit vom 01.05.21 bis 30.04.22 in Hessen und Kassel

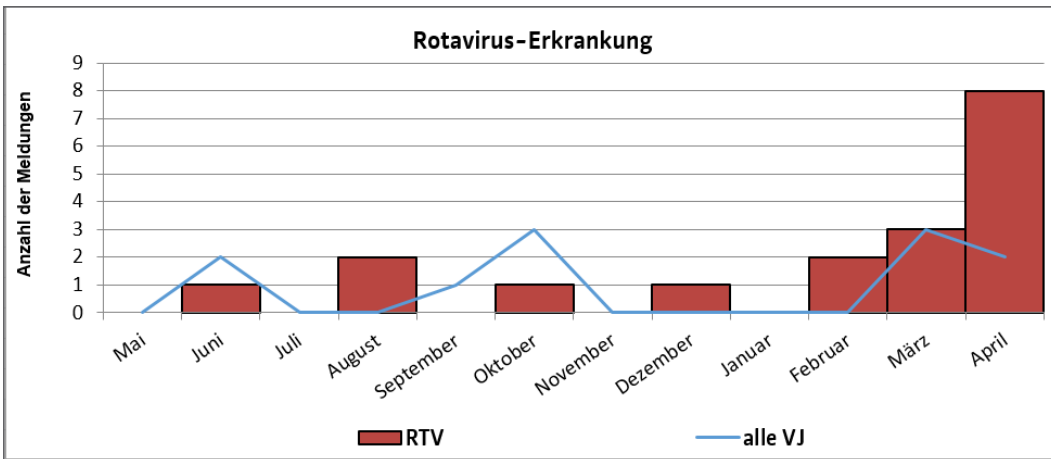


Abbildung 5
Gemeldete Rotavirus-Infektionen nach Erregertypen in der Zeit vom 01.05.21 bis 30.04.22 in Kassel

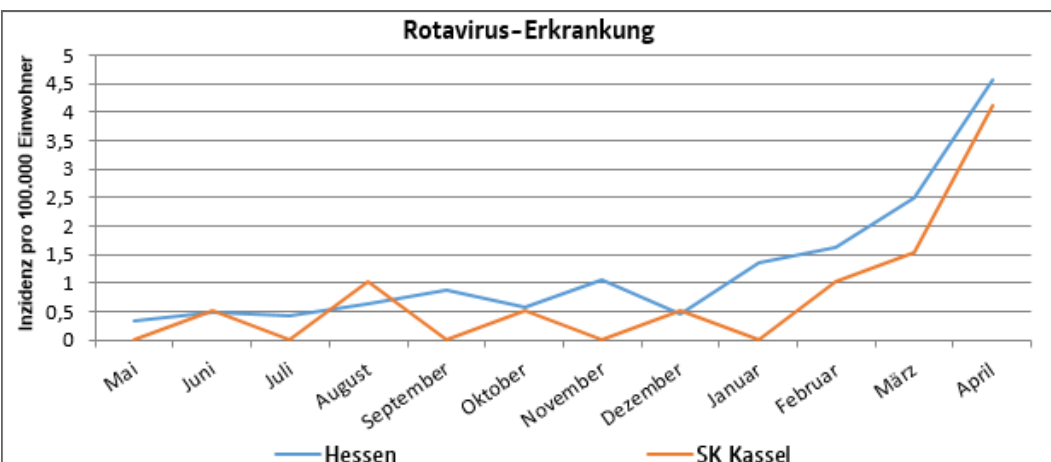


Abbildung 6
Gemeldete Rotavirus-Infektionen je 100.000 Einwohner in der Zeit vom 01.05.21 bis 30.04.22 in Hessen und Kassel

Landkreis Kassel: Gemeldete Infektionskrankheiten nach §§ 6, 7 IFSG

Akute Gastroenteritiden

Krankheit	Januar	Februar	März	April	Kum2021	Kum2022	HEK-um2021	HEK-um2022
Campylobacter	6	6	9	12	19	33	866	953
E.-coli-Enteritis	0	0	0	0	0	0	0	1
EHEC/STEC	0	0	0	0	0	0	17	23
Giardiasis	0	0	0	1	1	1	37	48
Norovirus	14	14	13	22	1	63	131	2389
Paratyphus	0	0	0	0	0	0	1	1
Rotavirus	2	3	6	13	1	24	157	608
Salmonellose	3	2	3	1	4	9	147	223
Shigellose	0	0	0	0	0	0	3	19
Typhus	0	0	0	0	0	0	6	3
Yersiniose	0	1	1	0	2	2	84	69

Akute Hepatitiden

Krankheit	Januar	Februar	März	April	Kum2021	Kum2022	HEK	HEK-
Hepatitis A	0	0	0	0	0	0	30	24
Hepatitis B	0	1	0	0	0	1	226	465
Hepatitis C	0	0	0	0	0	0	166	194
Hepatitis D	0	0	0	0	0	0	2	3
Hepatitis E	1	2	2	4	3	9	173	219
Hepatitis Non A-E	0	0	0	0	0	0	0	0

Tuberkulose

Krankheit	Januar	Februar	März	April	Kum2021	Kum2022	HEK	HEK-
Tuberkulose	2	1	0	0	3	3	145	127

Impfpräventable Infektionskrankheiten mit allgemeiner Impfpflicht

Krankheit	Januar	Februar	März	April	Kum2021	Kum2022	HEK-um2021	HEK-um2022
Keuchhusten	2	1	0	0	0	3	54	68
Masern	0	0	0	0	0	0	5	2
Mumps	0	0	0	0	0	0	13	14
Röteln	0	0	0	0	0	0	8	11
Röteln, konnatal	0	0	0	0	0	0	0	0
Windpocken	1	3	1	2	4	7	236	264

Sonstige Infektionskrankheiten

Krankheit	Januar	Februar	März	April	Kum2021	Kum2022	HEK- um2021	HEK- um2022
Acinetobacter	0	0	0	1	0	1	15	16
Adenovirus	0	0	0	0	0	0	0	3
Arbovirus, u.a. West- Nil-Virus	0	0	0	0	0	0	0	1
aviäre Influenza	0	0	0	0	0	0	0	0
Botulismus	0	0	0	0	0	0	0	0
Brucellose	0	0	0	0	0	0	1	2
Chikungunya	0	0	0	0	0	0	0	0
Cholera	0	0	0	0	0	0	0	0
CJK	0	0	0	0	0	0	7	1
Clostridioides difficile	0	0	0	0	0	0	20	23
COVID-19	5493	12806	9566	9100	3614	36965	128435	1278575
Denguefieber	0	0	0	0	0	0	0	2
Diphtherie	1	0	0	0	0	1	0	3
Ebolafieber	0	0	0	0	0	0	0	0
Enterobacterales	0	1	1	0	3	2	146	191
Fleckfieber	0	0	0	0	0	0	0	0
FSME	0	0	0	0	0	0	1	1
Gelbfieber	0	0	0	0	0	0	0	0
Haemophilus in-	0	0	0	1	0	1	3	16
Hantavirus	0	0	0	0	0	0	11	0
HUS	0	0	0	0	0	0	1	0
Influenza	0	0	1	2	0	3	13	422
Kryptosporidiose	0	0	0	0	0	0	19	38
Lassafieber	0	0	0	0	0	0	0	0
Läuserückfallfieber	0	0	0	0	0	0	0	0
Legionellose	0	0	0	0	0	0	38	18
Lepra	0	0	0	0	0	0	0	0
Leptospirose	0	0	0	0	0	0	3	10
Listeriose	0	1	0	0	1	1	4	19
Marburgfieber	0	0	0	0	0	0	0	0
Meningokokken	0	0	0	0	0	0	0	1
Milzbrand	0	0	0	0	0	0	0	0
MRSA	1	1	0	0	2	2	17	15
Ornithose	0	0	0	0	0	0	1	0
Pest	0	0	0	0	0	0	0	0
Pocken	0	0	0	0	0	0	0	0
Poliomyelitis	0	0	0	0	0	0	0	0
Q-Fieber	0	0	0	0	0	0	5	5
Tollwut	0	0	0	0	0	0	0	0
Trichinellose	0	0	0	0	0	0	0	0
Tularämie	0	0	0	0	0	0	0	0
vCJK	0	0	0	0	0	0	0	0
VHF, andere Erreger	0	0	0	0	0	0	0	0
Zika	0	0	0	0	0	0	0	0

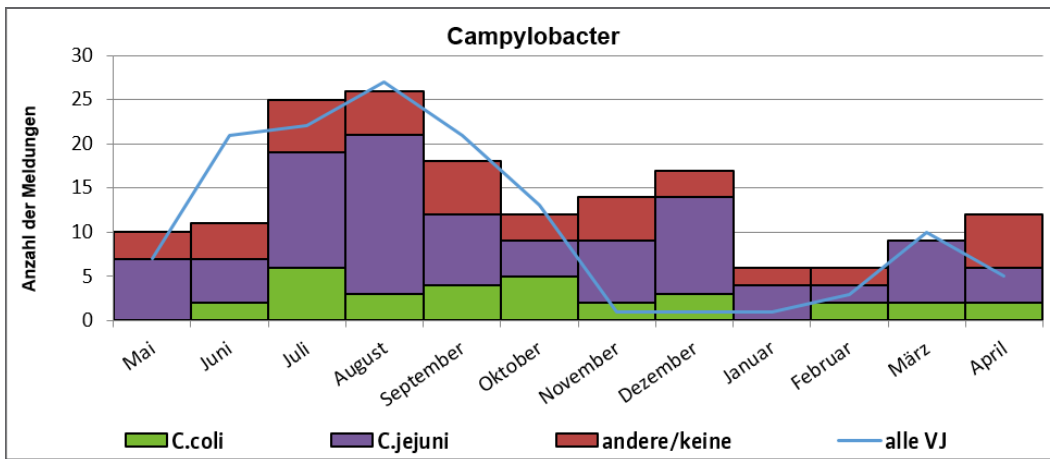


Abbildung 7
Gemeldete Campylobacter-Infektionen nach Erregertypen in der Zeit vom 01.05.21 bis 30.04.22 im Landkreis Kassel

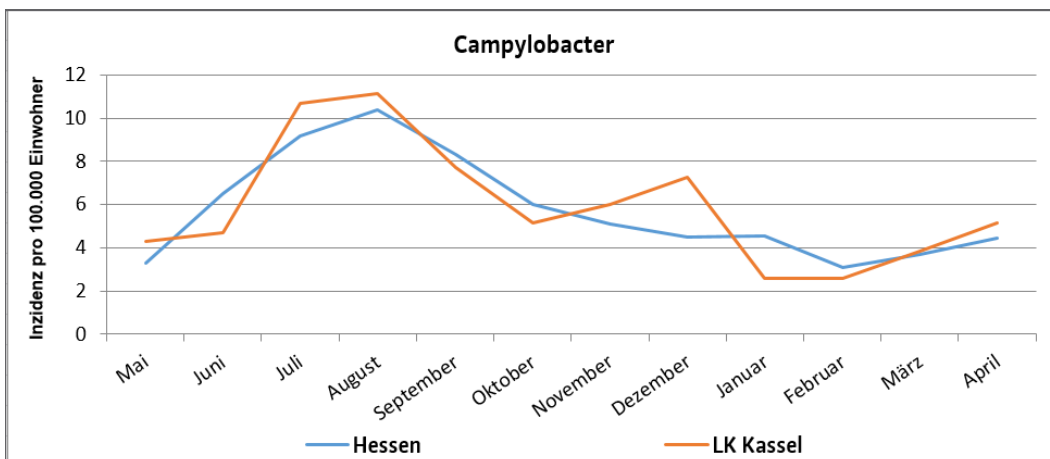


Abbildung 8
Gemeldete Campylobacter-Infektionen je 100.000 Einwohner in der Zeit vom 01.05.21 bis 30.04.22 in Hessen und im Landkreis Kassel

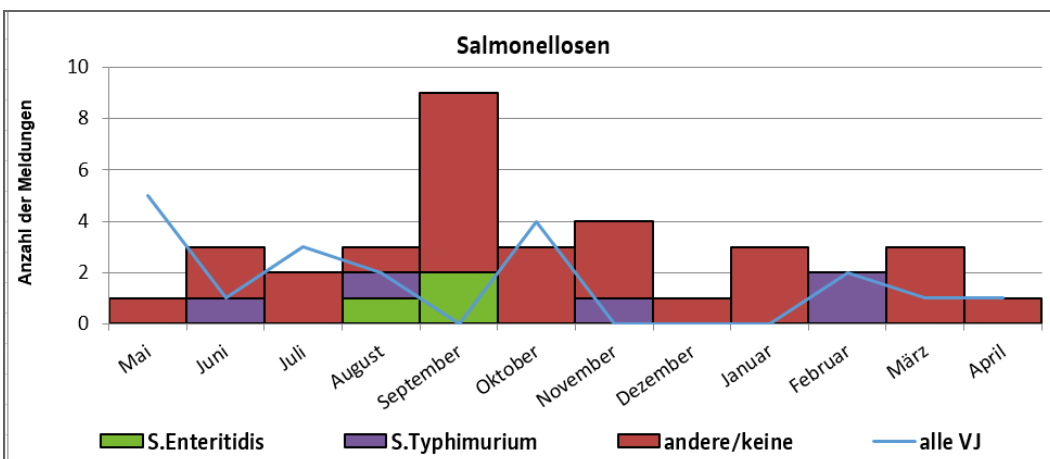


Abbildung 9
Gemeldete Salmonellen-Infektionen nach Erregertypen in der Zeit vom 01.05.21 bis 30.04.22 im Landkreis Kassel

Ansprechpartner/in:

Dr. Martina Metz (GBE)
Tel.: 0561. 787 - 1929
martina.metz@kassel.de

Michael Spacek (Hygiene)
Tel.: 0561. 787-1975
michael.spacek@kassel.de

Elisabeth Müller-Harhoff (MRE)
Tel.: 0561. 787-1983
elisabeth.mueller-harhoff@kassel.de

Herausgeber:

Magistrat der Stadt Kassel
Gesundheitsamt Region Kassel
Regine Bresler (Amtsleitung)
Wilhelmshöher Allee 19 - 21
34117 Kassel
Tel.: 0561. 787-1900
Fax: 0561. 787-1910
gesundheitsamt@kassel.de

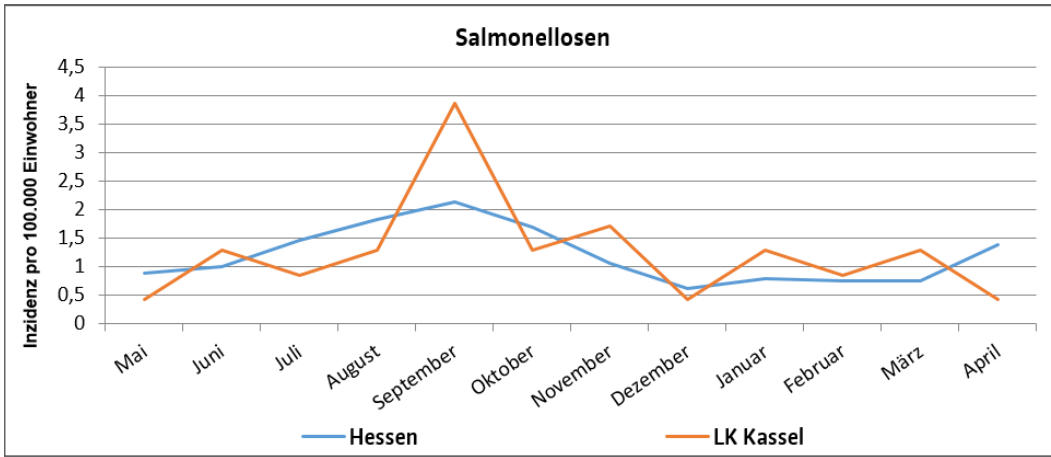


Abbildung 10
Gemeldete Salmonellen-Infektionen je 100.000 Einwohner in der Zeit vom 01.05.21 bis 30.04.22 in Hessen und im Landkreis Kassel

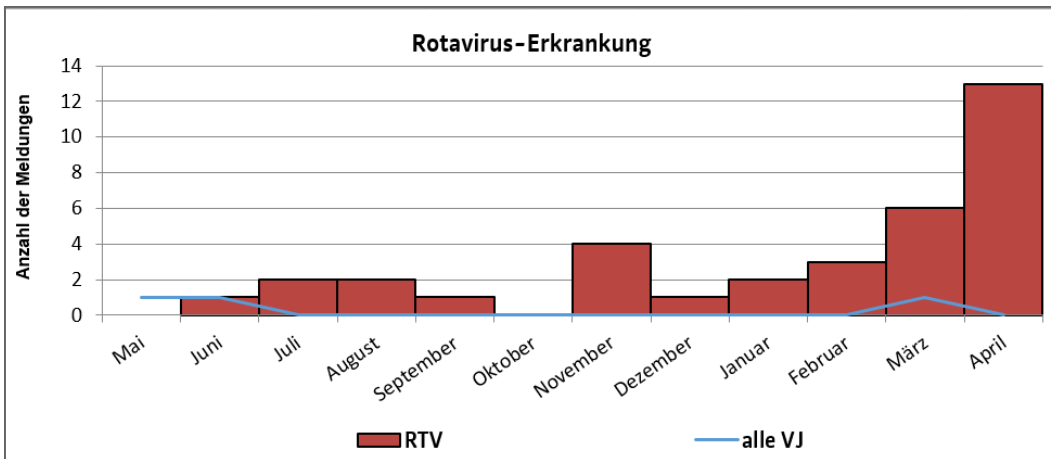


Abbildung 11
Gemeldete Rotavirus-Infektionen nach Erregertypen in der Zeit vom 01.05.21 bis 30.04.22 im Landkreis Kassel

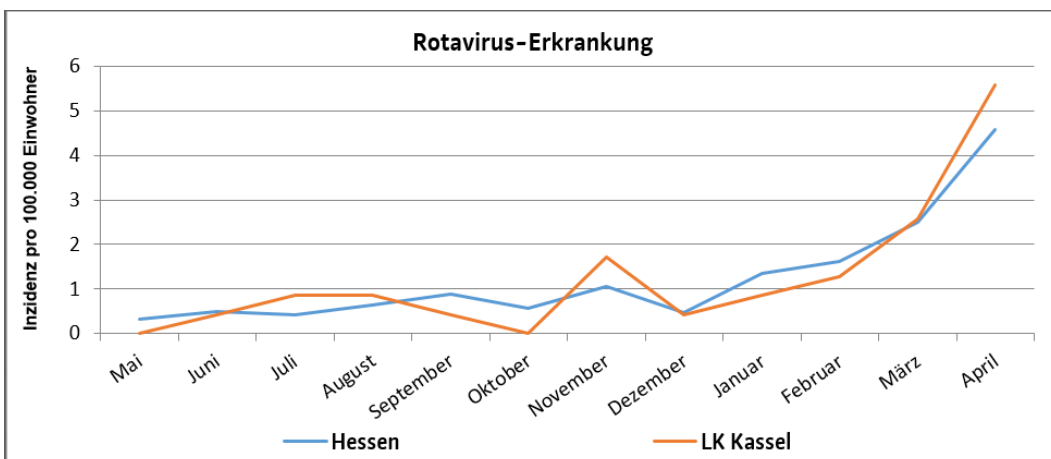


Abbildung 12
Gemeldete Rotavirus-Infektionen je 100.000 Einwohner in der Zeit vom 01.05.21 bis 30.04.22 in Hessen und im Landkreis Kassel

(Datenstand: 17.05.2022)	MRE-Netz									
	Nord/Osthessen		Mittelhessen		Rhein-Main		Süd Hessen		Hessen	
	2021	Kum 2022	2021	Kum 2022	2021	Kum 2022	2021	Kum 2022	2021	Kum 2022
<i>A. baumannii</i> complex	1	2	12	3	40	8	4	1	57	14
Weitere <i>Acinetobacter</i>	0	1	0	0	4	1	1	0	5	2
<i>C. freundii</i> complex	2	4	15	6	28	13	16	3	61	26
Weitere <i>Citrobacter</i> spp.	0	0	0	0	4	0	1	1	5	1
<i>E. cloacae</i> complex	6	2	8	1	20	11	10	5	44	19
<i>E. coli</i>	4	4	19	7	72	17	17	8	112	36
<i>K. aerogenes</i>	7	3	16	8	41	10	11	5	75	26
<i>K. oxytoca</i>	2	0	1	0	4	0	2	3	9	3
<i>K. pneumoniae</i>	9	7	30	8	107	47	38	13	184	75
<i>P. mirabilis</i>	0	0	0	0	4	2	0	0	4	2
<i>S. marcescens</i>	10	0	0	1	4	3	2	2	16	6
Weitere <i>Enterobacteriaceae</i>	2	0	2	0	9	3	13	1	26	4
Gesamt	43	23	103	34	337	115	115	42	598	214

* entsprechend der RKI- Falldefinition

(Datenstand: 17.05.2022)	MRE-Netz									
	Nord/Osthessen		Mittelhessen		Rhein-Main		Süd Hessen		Hessen	
	2021	Kum	2021	Kum	2021	Kum	2021	Kum	2021	Kum
GIM	0	0	0	0	1	0	0	0	1	0
IMI	0	0	0	0	0	0	1	0	1	0
IMP	0	0	1	0	2	1	0	0	3	1
KPC	2	2	22	6	33	12	24	5	81	25
KPC-2	0	0	0	0	1	12	3	0	4	12
KPC-3	1	2	0	1	2	1	0	0	3	4
NDM	1	0	8	4	50	12	13	3	72	19
OXA	1	0	0	0	1	1	1	0	3	1
OXA - 23- like	1	1	3	1	19	3	1	0	24	5
OXA - 24- like	0	0	0	0	4	1	0	0	4	1
OXA - 48- like	14	1	12	4	69	23	16	6	111	34
OXA - 51	0	0	1	0	1	0	0	0	2	0
OXA - 58	0	0	0	0	2	0	0	0	2	0
OXA - 72	0	0	0	0	2	1	2	0	4	1
VIM	2	0	2	2	6	1	1	1	11	4
VIM- 1	9	0	1	0	0	1	1	1	11	2
Gesamt	31	6	50	18	193	69	63	16	337	109

(Datenstand: 17.05.2022)	MRE-Netz									
	Nord/Osthessen		Mittelhessen		Rhein-Main		Süd Hessen		Hessen	
	2021	Kum 2022	2021	Kum 2022	2021	Kum 2022	2021	Kum 2022	2021	Kum 2022
MRSA	17	9	11	3	24	5	12	1	64	18